



UNIONCAMERE

# EXCELSIOR INFORMA

## I PROGRAMMI OCCUPAZIONALI DELLE IMPRESE RILEVATI DAL SISTEMA DELLE CAMERE DI COMMERCIO



Provincia di Foggia

Gennaio 2023

### Introduzione:

Nel 2022 proseguono le rilevazioni mensili del Sistema Informativo Excelsior che, dal 2017, si è innovato sia sotto l'aspetto metodologico che organizzativo per fornire indicazioni tempestive a supporto delle Politiche attive del lavoro. A partire da maggio 2017, infatti, vengono realizzate indagini mensili sulle imprese adottando prioritariamente la tecnica di rilevazione CAWI (Computer Assisted Web Interviewing) e somministrando un questionario incentrato sui profili professionali e sui livelli di istruzione richiesti dalle imprese. La rete delle Camere di Commercio e InfoCamere - società di informatica del sistema camerale - assicurano la specifica attività di supporto alle imprese intervistate.

Le analisi del presente bollettino si focalizzano sulle principali caratteristiche delle entrate programmate nel mese di gennaio 2023, con uno sguardo sulle tendenze occupazionali per il periodo gennaio - marzo 2023.

### Le opportunità di lavoro in provincia nel mese:

Entrate complessive previste nel mese di gennaio 2023

**2.790**

Entrate previste nel periodo gennaio - marzo 2023

**7.900**

Variazione  
gennaio 2023/  
gennaio 2022

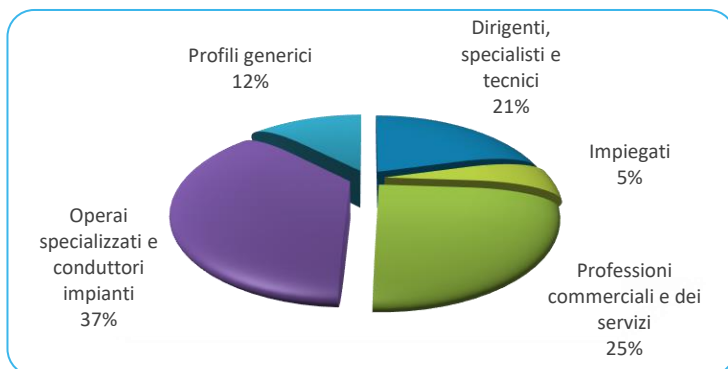
+240

Variazione  
gennaio - marzo 2023/  
gennaio - marzo 2022

+800

Valori assoluti arrotondati alle decine

### ENTRATE PREVISTE PER TIPO DI PROFILO (\*)

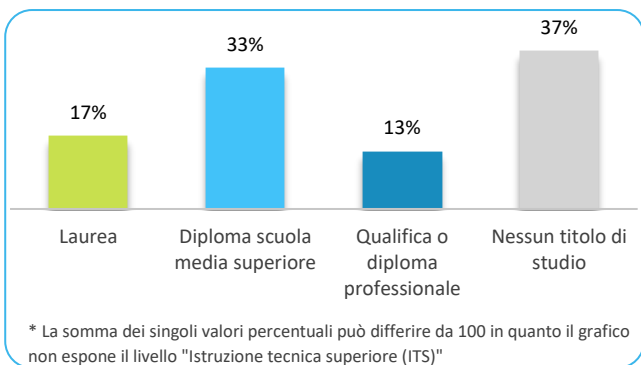


(\*) Aggregazioni dei grandi gruppi della classificazione ISTAT delle professioni

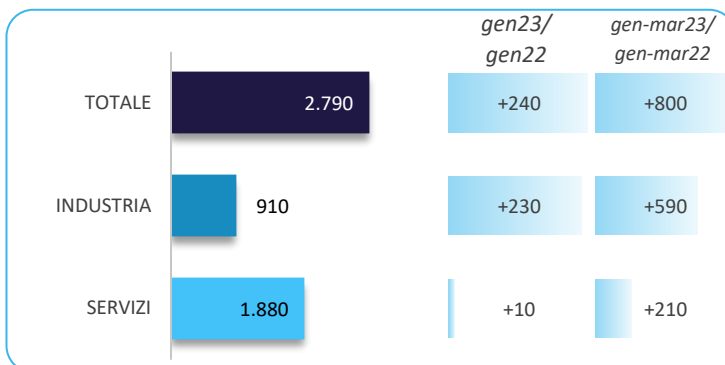
### In provincia nel mese di gennaio nel complesso...

- ... saranno programmate circa 2.790 entrate; nella regione Puglia 22.400 e complessivamente in Italia circa 504.000;
- ... nel 23% dei casi le entrate previste saranno stabili, ossia con un contratto a tempo indeterminato o di apprendistato, mentre nel 77% saranno a termine (a tempo determinato o altri contratti con durata predefinita);
- ... le entrate previste si concentreranno per il 67% nel settore dei servizi e per l'81% nelle imprese con meno di 50 dipendenti;
- ... il 21% sarà destinato a dirigenti, specialisti e tecnici, quota inferiore alla media nazionale (25%);
- ... in 44 casi su 100 le imprese prevedono di avere difficoltà a trovare i profili desiderati;
- ... per una quota pari al 25% interesseranno giovani con meno di 30 anni;
- ... il 17% delle entrate previste sarà destinato a personale laureato;
- ... le tre figure professionali più richieste concentreranno il 35% delle entrate complessive previste;
- ... per una quota pari al 76% delle entrate viene richiesta esperienza professionale specifica o nello stesso settore;
- ... le imprese che prevedono assunzioni saranno pari al 11% del totale.

ENTRATE PREVISTE PER LIVELLO DI ISTRUZIONE NEL MESE\*



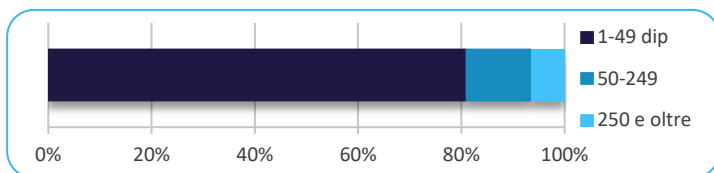
ENTRATE PREVISTE NEL MESE DI GENNAIO 2023 E CONFRONTI (v.a.)



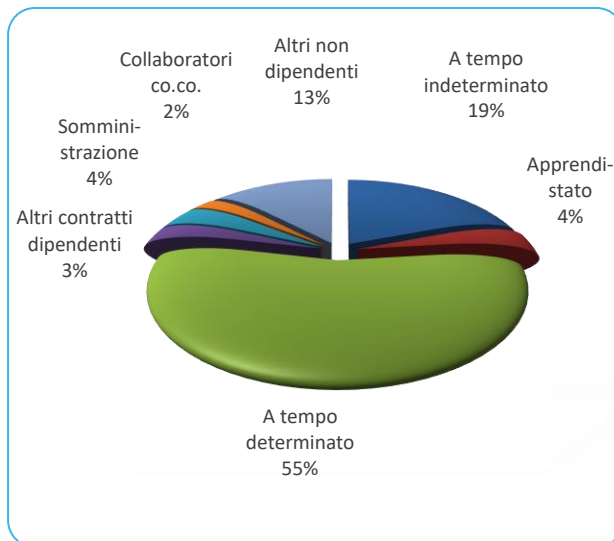
ENTRATE PREVISTE NEL MESE PER AREA AZIENDALE DI INSERIMENTO E ALCUNE CARATTERISTICHE

Area	v.a.	% su tot.	% meno di 30 anni	% difficile reperim.
Area produzione di beni ed erogazione del servizio	1.330	47,5	24,0	48,8
Aree direzione e servizi generali	70	2,6	26,4	37,5
Area amministrativa	100	3,4	17,7	44,8
Aree commerciali e della vendita	420	15,0	37,0	28,4
Aree tecniche e della progettazione	490	17,5	21,3	47,6
Aree della logistica	390	13,9	23,1	37,5
<b>Totale</b>	<b>2.790</b>	<b>100,0</b>	<b>25,2</b>	<b>43,5</b>

ENTRATE PREVISTE PER CLASSE DIMENSIONALE DI IMPRESA



I CONTRATTI PREVISTI PER LE ENTRATE NEL MESE



ENTRATE PREVISTE NEI PRINCIPALI SETTORI DI ATTIVITA' NEL MESE

Settore	valore	Periodo gen-mar23
Costruzioni	540	1.640
Servizi alle persone	540	1.190
Servizi di alloggio e ristorazione; servizi turistici	390	1.250
Commercio	380	1.220
Servizi di trasporto, logistica e magazzinaggio	240	610

Valori assoluti arrotondati alle decine

Nota metodologica:

I dati presentati derivano dall'indagine Excelsior realizzata da Unioncamere in accordo con l'Agenzia Nazionale per le Politiche Attive del Lavoro. L'indagine, che è inserita nel Programma Statistico Nazionale (UCC-00007) tra quelle che prevedono l'obbligo di risposta, dal 2017 è svolta con cadenza mensile.

Le informazioni contenute nel presente bollettino sono state acquisite nel periodo 16 novembre 2022 - 02 dicembre 2022, utilizzando principalmente la tecnica di compilazione in modalità CAWI attraverso le interviste realizzate presso quasi 96.000 imprese, campione rappresentativo delle imprese con dipendenti al 2021 dei diversi settori industriali e dei servizi. La proiezione mensile dei dati di indagine e il potenziamento dell'integrazione tra questi e i dati amministrativi attraverso un modello previsionale, permettono l'analisi delle principali caratteristiche delle entrate programmate nel mese di gennaio 2023, secondo i profili professionali e i livelli di istruzione richiesti. I risultati dell'indagine sono disponibili a livello nazionale, regionale e provinciale per i settori ottenuti dall'accorpamento di codici di attività economica della classificazione ATECO2007. La ripartizione delle entrate previste per "gruppo professionale" fa riferimento ad opportune aggregazioni dei codici della classificazione ISTAT CP2011.

Excelsior Informa è realizzato da Unioncamere in collaborazione con ANPAL nell'ambito del Sistema Informativo Excelsior.

Per approfondimenti si consulti il sito: <https://excelsior.unioncamere.net> nel quale sono disponibili dati e analisi riferiti a tutte le regioni e a tutte le province.

La riproduzione e/o diffusione parziale o totale delle tavole contenute nella presente pubblicazione è consentita esclusivamente con la citazione completa della fonte: Unioncamere-ANPAL, Sistema Informativo Excelsior.