



CAMERA DI COMMERCIO
FOGGIA

Guida SMART all'orientamento in provincia di Foggia



Cosa offre il mondo del lavoro oggi in provincia e cosa si prevede per il futuro?

La Guida SMART all'orientamento offre uno sguardo sintetico e aggiornato sui fabbisogni di giovani qualificati, diplomati e laureati da parte delle imprese della provincia

- I settori economici
- Gli indirizzi di studio
- Le difficoltà di reperimento
- Le competenze
- Le professioni più richieste
- Le previsioni a 5 anni
- Le guide SMART nelle altre province pugliesi
- Imprese e addetti in provincia



Clicca sull'argomento per andare direttamente al tema che ti interessa

Fonte principale della Guida SMART è il Sistema informativo Excelsior. I dati, salvo diversa indicazione, si riferiscono alle posizioni lavorative aperte ai giovani under30 offerte dalle imprese della provincia nel corso del 2021.





► Il Sistema informativo Excelsior

L'Indagine Excelsior (Unioncamere/ANPAL) offre da più di vent'anni dati approfonditi sui fabbisogni professionali e formativi delle imprese italiane e sulle loro caratteristiche, sia a breve sia a medio termine



Clicca sull'immagine per aprire il video su YouTube

<https://www.youtube.com/watch?v=gBefBF6VIYE&t=5s>

► Il materiale informativo e le banche dati



[Previsioni 2022-2026](#)



[Banca dati Professioni](#)



[Bollettini e tavole statistiche annuali e mensili](#)

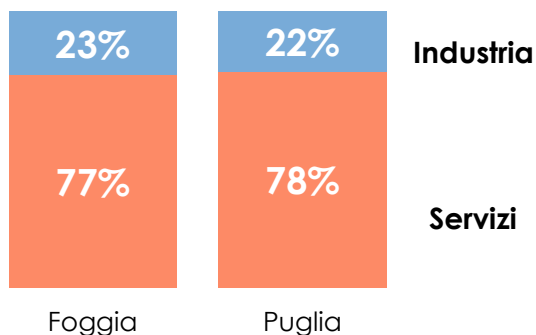


[Volumi nazionali per l'orientamento](#)



<https://excelsior.unioncamere.net>

Previa registrazione, qui trovi i link ai materiali più recenti. Verifica sul sito di Excelsior eventuali aggiornamenti.



► Quali sono i settori economici che prevedono le maggiori assunzioni di giovani?

In provincia di Foggia, circa 2 giovani su 10 trovano occupazione nelle imprese dell'industria, 8 in quelle dei servizi

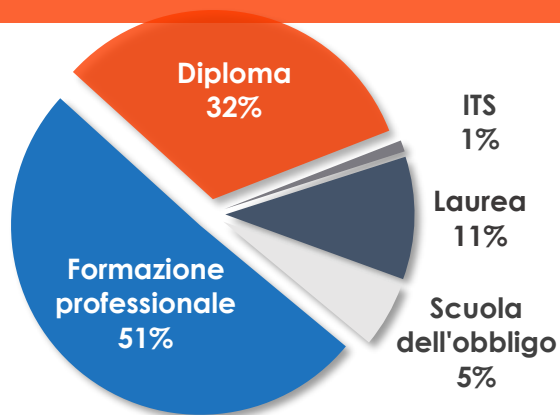
► I primi 6 settori dell'Industria

► I primi 6 settori dei Servizi

Settore	Posizioni aperte ai giovani
Costruzioni	1.900
Alimentare e bevande	1.560
Macchinari, attrezzature e mezzi di trasporto	260
Metallurgia e prodotti in metallo	230
Public utilities (energia, gas, acqua, ambiente)	140
Elettrica, elettronica, ottica e medicale	100

Settore	Posizioni aperte ai giovani
Alloggio, ristorazione e servizi turistici	5.700
Commercio	3.090
Sanità, assistenza sociale, servizi sanitari privati	2.400
Cultura, sport, altri servizi a persone	1.280
Trasporti, logistica e magazzinaggio	940
Istruzione e servizi formativi privati	570





► I livelli formativi richiesti ai giovani dalle imprese della provincia

Le imprese cercano in misura sempre crescente livelli di istruzione più elevati o personale specializzato: molte più imprese chiedono laureati, diplomati e giovani con la qualifica di formazione o il diploma professionale.

► I primi 6 indirizzi di studio della formazione professionale

Indirizzo di studio	Posizioni aperte ai giovani
Ristorazione	4.080
Servizi di vendita	1.270
Edile	1.110
Meccanico	770
Trasformazione agroalimentare	730
Animazione e spettacolo	530

► I primi 6 indirizzi di studio dei diplomi

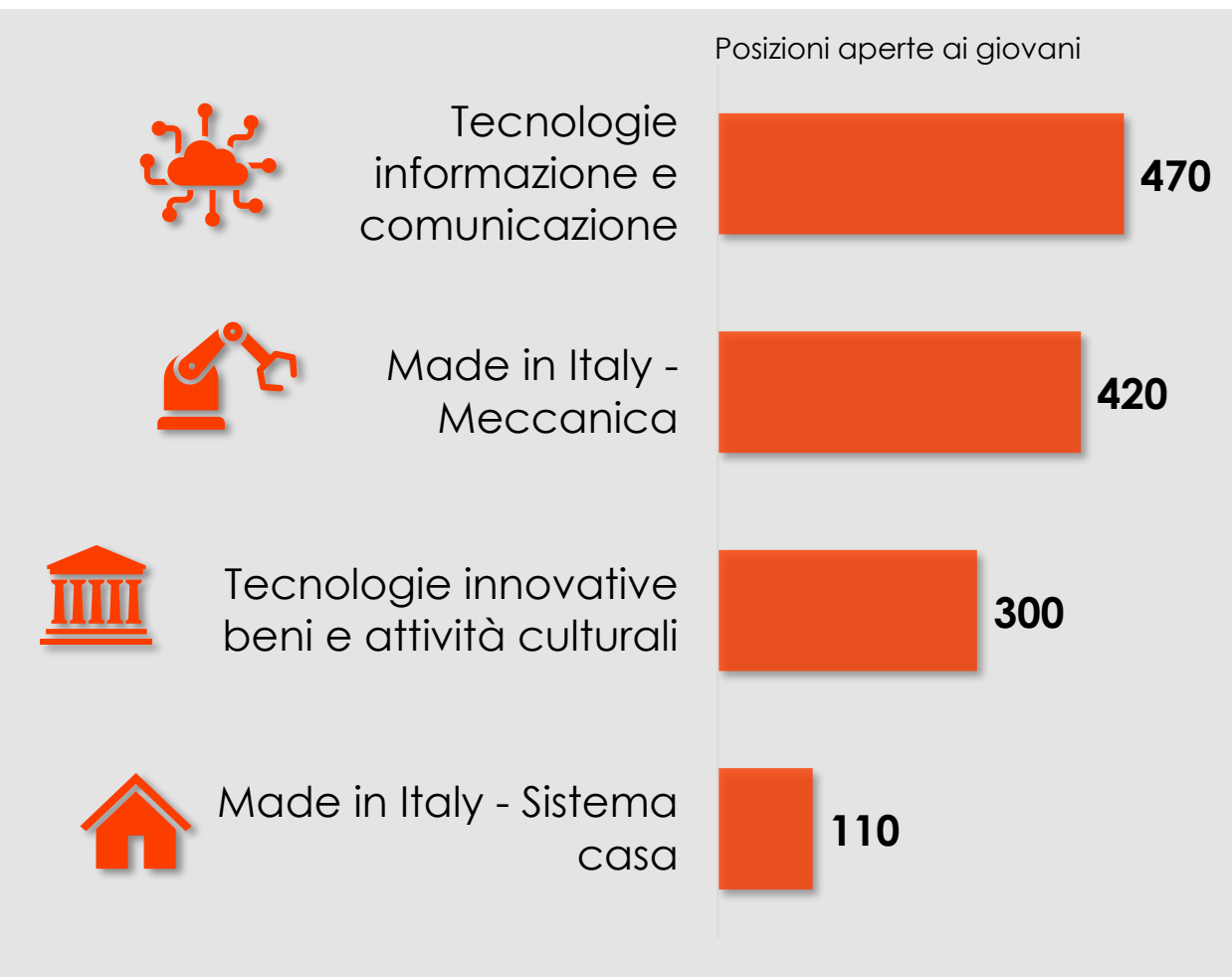
Indirizzo di studio	Posizioni aperte ai giovani
Amministrazione, finanza e marketing	1.720
Socio-sanitario	1.390
Turismo, enogastronomia e ospitalità	1.100
Elettronica ed elettrotecnica	420
Meccanica, mecatronica ed energia	420
Agrario, agroalimentare e agroindustria	370

► I primi 6 indirizzi di studio di laurea

Indirizzo di studio	Posizioni aperte ai giovani
Sanitario e paramedico	490
Insegnamento e formazione	420
Economico	350
Ingegneria civile ed architettura	210
Politico-sociale	100
Scienze matematiche, fisiche e informatiche	80



► Gli indirizzi di studio ITS più richiesti dalle imprese della **Puglia**



► I primi 3 indirizzi di studio ITS richiesti dalle imprese della provincia di **Foggia**



Valori assoluti arrotondati alle decine
Per semplicità espositiva i nomi dei percorsi ITS sono stati abbreviati
Sono esposti i percorsi con almeno 100 richieste da parte delle imprese





Operai specializzati e professioni qualificate del commercio e dei servizi sono tra i giovani qualificati più difficili da reperire per le imprese della provincia.

► Quali sono le professioni più difficili da trovare per le imprese della provincia?

Icona	Descrizione	Difficoltà di reperimento	Posizioni aperte ai giovani
	Commessi e altro personale qualificato in negozi ed esercizi all'ingrosso	98%	100
	Cuochi, camerieri e altre professioni dei servizi turistici	46%	1.020
	Medici e altri specialisti della salute	46%	320
	Progettisti, ingegneri e professioni assimilate	39%	840
	Tecnici amministrativi, finanziari e della gestione della produzione	32%	390
	Operatori della cura estetica	30%	1.140

► In quali settori economici?

Icona	Descrizione	Difficoltà di reperimento	Posizioni aperte ai giovani
	Servizi avanzati di supporto a imprese	55%	490
	Informatica e telecomunicazioni	46%	110
	Metallurgia e prodotti in metallo	40%	230
	Legno e mobili	35%	100
	Trasporti, logistica e magazzinaggio	33%	940



Valori assoluti arrotondati alle decine

Fonte: Unioncamere - ANPAL, Sistema Informativo Excelsior, 2021

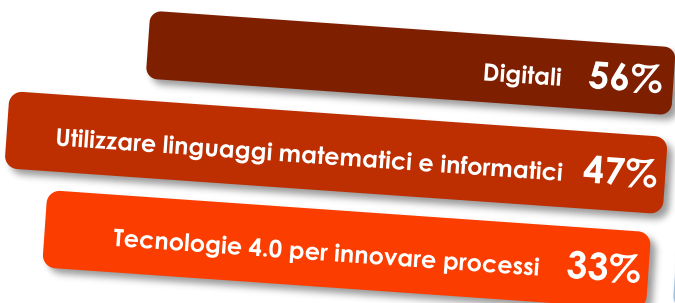




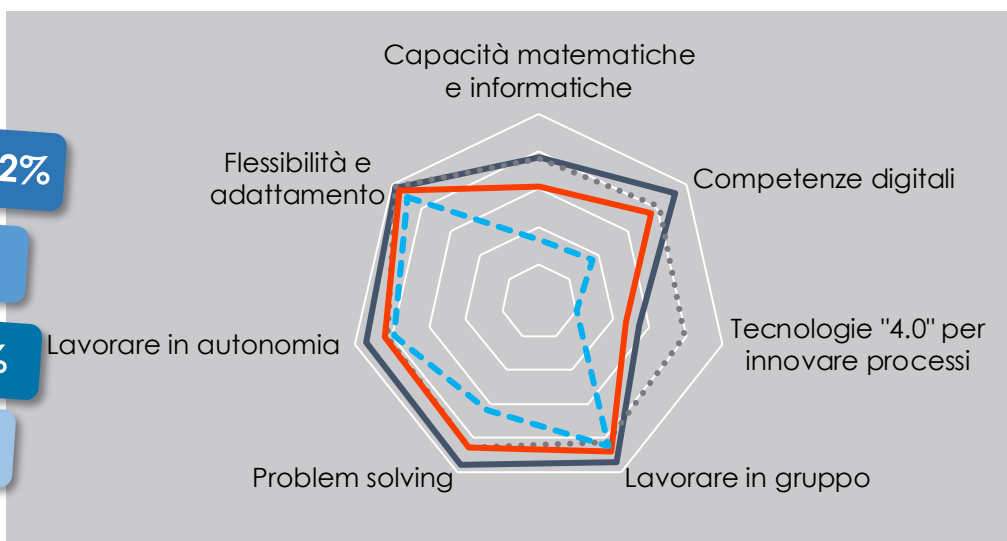
► Quali sono le competenze da sviluppare per trovare più facilmente lavoro?

La competenza è la «comprovata capacità di utilizzare, in situazioni di lavoro o nello sviluppo professionale e personale, un insieme strutturato di conoscenze e di abilità acquisite nei contesti di apprendimento formale, non formale o informale».

Tecnologiche



Trasversali



— Laurea
 Formazione tecnica superiore (ITS)
 — Diploma
 - - - - - Formazione professionale

Oltre il 70% delle imprese desiderano che i giovani candidati siano dotati di competenze trasversali. Un po' meno richieste sono le competenze tecnologiche, anche se negli ultimi anni le imprese le ritengono sempre più importanti.

Al crescere del livello di istruzione ricercato cresce anche la preferenza per tutte le competenze. *Flessibilità e adattamento* è la competenza ritenuta più importante dalle imprese per tutti i livelli di istruzione: l'indicatore che punta a questa competenza supera il 90% per tutti i livelli di studio.

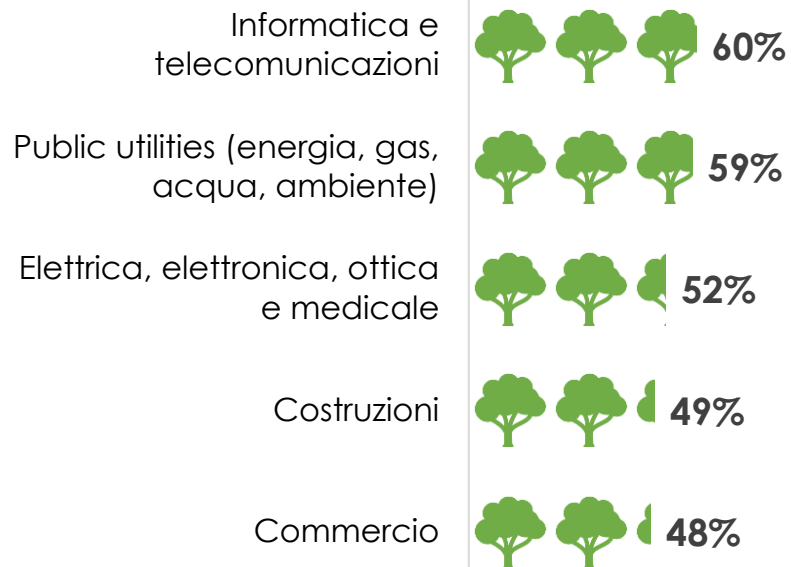


► Che cosa si intende per competenze green?

Per competenze *green* si intendono l'attitudine al risparmio energetico e la sensibilità alla riduzione dell'impatto ambientale delle attività aziendali.

Le imprese richiedono competenze green a 7 candidati su 10

► I settori economici più green



► Le professioni più green



Settori economici con assunzioni previste in provincia > 30

In provincia, le imprese del settore *Informatica e telecomunicazioni* cercano 6 giovani su 10 con elevate competenze green

Più grande è il carattere e maggiore è il livello di competenze digitali richiesto



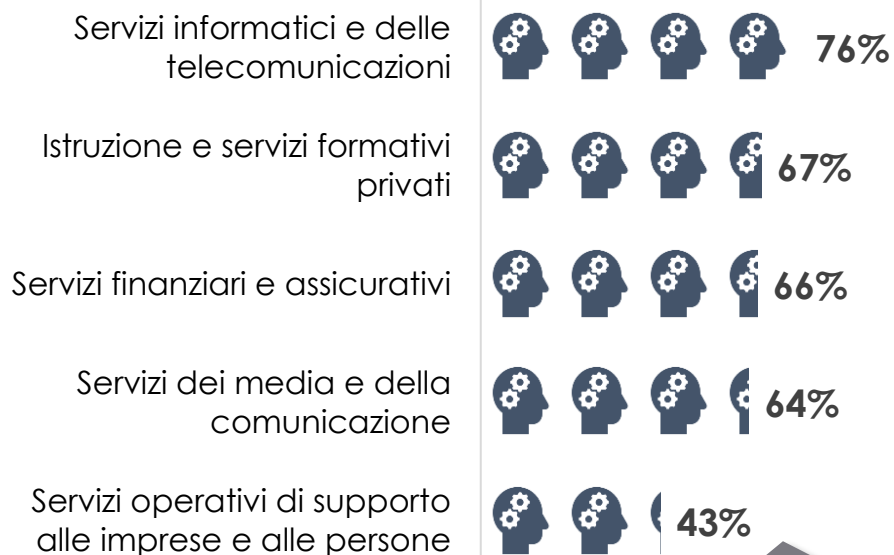


► Che cosa si intende per competenze digitali?

«La competenza digitale presuppone il saper utilizzare le nuove tecnologie con dimestichezza, spirito critico e responsabile per la formazione, il lavoro e la vita quotidiana. Comprende, ad esempio, l'alfabetizzazione informatica e digitale, la creazione di contenuti digitali (inclusa la programmazione) e la sicurezza informatica».
[Commissione europea Competenze chiave per l'apprendimento permanente]



► I settori economici più digitali



Settori economici con assunzioni previste in provincia > 30

In provincia, le imprese del settore *Servizi informatici e delle telecomunicazioni* cercano circa 8 giovani su 10 con elevate competenze digitali

► Le professioni più digitali

Addetti sportelli esazione imposte e recupero crediti

Professori di scuola secondaria superiore

Architetti, urbanisti, specialisti conservazione del territorio

Tecnici della pubblicità e delle pubbliche relazioni

Contabili

Addetti alla contabilità

Stampatori offset e alla rotativa

Ingegneri civili

Tecnici gestione di cantieri edili

Tecnici web

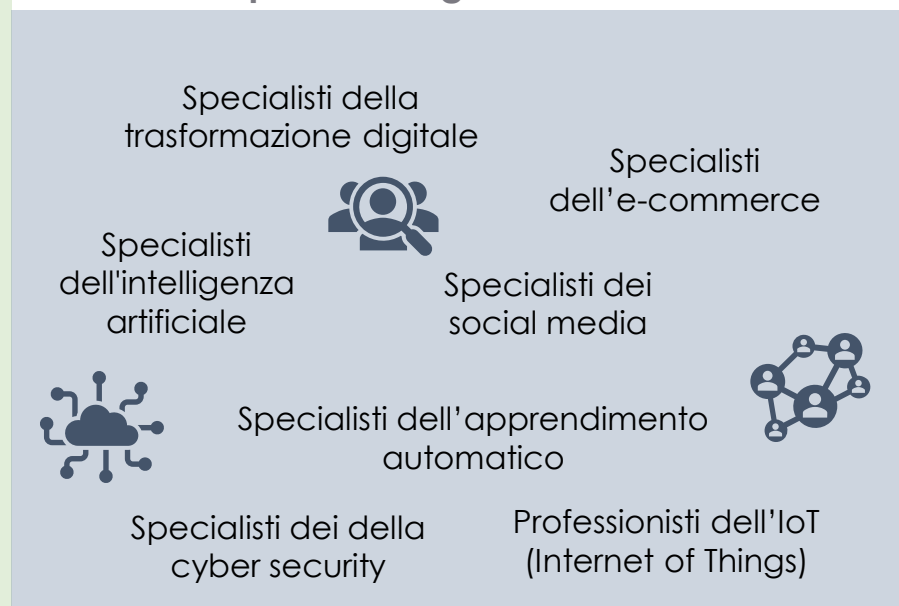
Più grande è il carattere e maggiore è il livello di competenze digitali richiesto



► Le figure emergenti con elevate competenze green



► Le figure emergenti con elevate competenze digitali



Report del World Economic Forum

Volume Excelsior dedicato all'analisi delle competenze green

Volume Excelsior dedicato all'analisi delle competenze digitali

Non si considerino però le competenze separatamente, le figure professionali del prossimo futuro dovranno sempre più possedere un set di abilità e conoscenze il più completo possibile per rispondere alle nuove sfide dell'economia!





► Quali sono le figure professionali under30 più richieste in provincia secondo il titolo di studio?


Formazione professionale



ITS



Diploma



Laurea



! Più grande è il carattere e maggiore è la richiesta della figura professionale

Per un approfondimento sulle singole figure professionali è possibile consultare la [Banca dati Professioni Excelsior](#)


Fonte: Unioncamere - ANPAL, Sistema Informativo Excelsior, 2021





Excelsior offre un valido strumento per guardare all'evoluzione del fabbisogno formativo e professionale del prossimo futuro. Qui sono sintetizzati i dati più significativi ma puoi approfondire consultando l'apposito volume.

Gli indirizzi di studio



Fabbisogno medio annuo di laureati

Economico-statistica
48 mila

Medico, sanitario e paramedico
44 mila

Giuridico e Politico sociale
36 mila

Ingegneria ⁽¹⁾
28 mila

Fabbisogno medio annuo di diplomati

Amministrazione, finanza e marketing
75 mila

Industria e artigianato ⁽²⁾
71 mila

Licei scientifico, classico, scienze umane
47 mila

Socio-sanitario
25 mila



Le filiere economiche

Filiere economiche	Fabbisogno medio annuo
Commercio e turismo	148.400
Altri servizi pubblici e privati	116.600
Finanza e consulenza	100.800
Salute	98.200
Formazione e cultura	93.900
Costruzioni e infrastrutture	58.800
Altre filiere industriali	49.000
Agroalimentare	42.400
Mobilità e logistica	37.000
Meccatronica e robotica	34.600
Informatica e telecomunicazioni	22.300
Moda	16.200
Legno e arredo	8.400

⁽¹⁾ Tutti gli indirizzi di ingegneria ad esclusione dell'ingegneria civile

⁽²⁾ Comprende gli indirizzi tecnici tecnologici



Le possibilità lavorative sintetizzate in questa pagina sono riferite a tutte le età e non solo ai giovani fino a 29 anni

Fonte: Unioncamere - ANPAL, Previsione dei fabbisogni occupazionali professionali in Italia a medio termine (2022-2026)





I settori economici prevalenti per provincia secondo la % di assunzioni previste per i giovani (sono evidenziati i settori che prevedono una quota di assunzioni superiore alla media regionale)



- Alimentare e bevande
- Chimico e farmaceutico
- Costruzioni
- Elettrico e elettronico
- Metallurgico
- Tessile e abbigliamento

- Alloggio e ristorazione
- Commercio
- Cultura, sport, altri servizi alla persona
- Informatica e telecomunicazioni
- Servizi avanzati
- Servizi operativi
- Socio-sanitario
- Trasporti e logistica

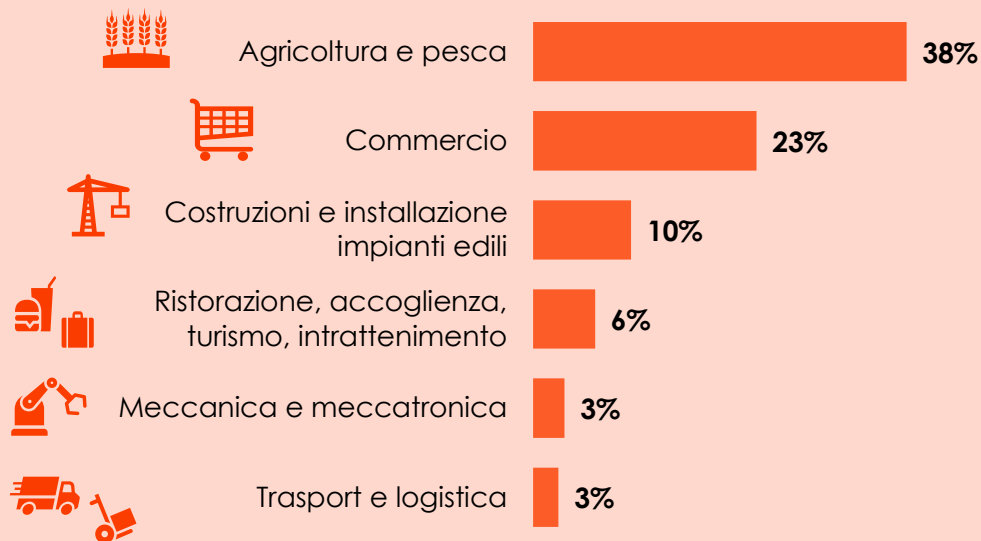
Fai click sulla sigla di provincia per aprire la Guida SMART

Guida SMART regione Puglia



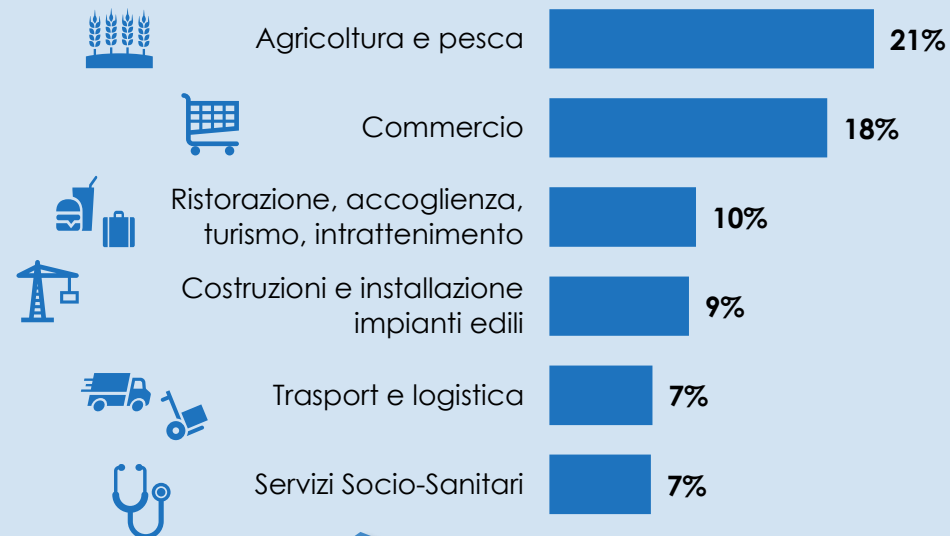
► I primi sei settori economici della provincia per numero di imprese e di addetti

IMPRESE 33.000



Oltre 1 impresa su 3 appartiene al settore dell'Agricoltura e pesca, 1 su 4 al Commercio

ADDETTI 104.000



Circa 1 lavoratore su 5 è occupato nell'Agricoltura e pesca e nel Commercio, 1 su 10 nelle Costruzioni

Fonte: Elaborazioni su dati Registro Imprese, anno 2021



**CAMERA DI COMMERCIO
FOGGIA**

Camera di commercio di Foggia

<http://www.fg.camcom.gov.it/>

<https://www.fg.camcom.gov.it/assistenza-alle-impresе/alternanza-scuola-lavoro>



Unioncamere Puglia <https://www.unioncamerepuglia.it/>

Sistema informativo Excelsior <https://excelsior.unioncamere.net/>

A cura di:

