

Rilevazione dei costi dei processi (Consolidato CCIAA + AS anno 2021)

Camera di commercio di Foggia

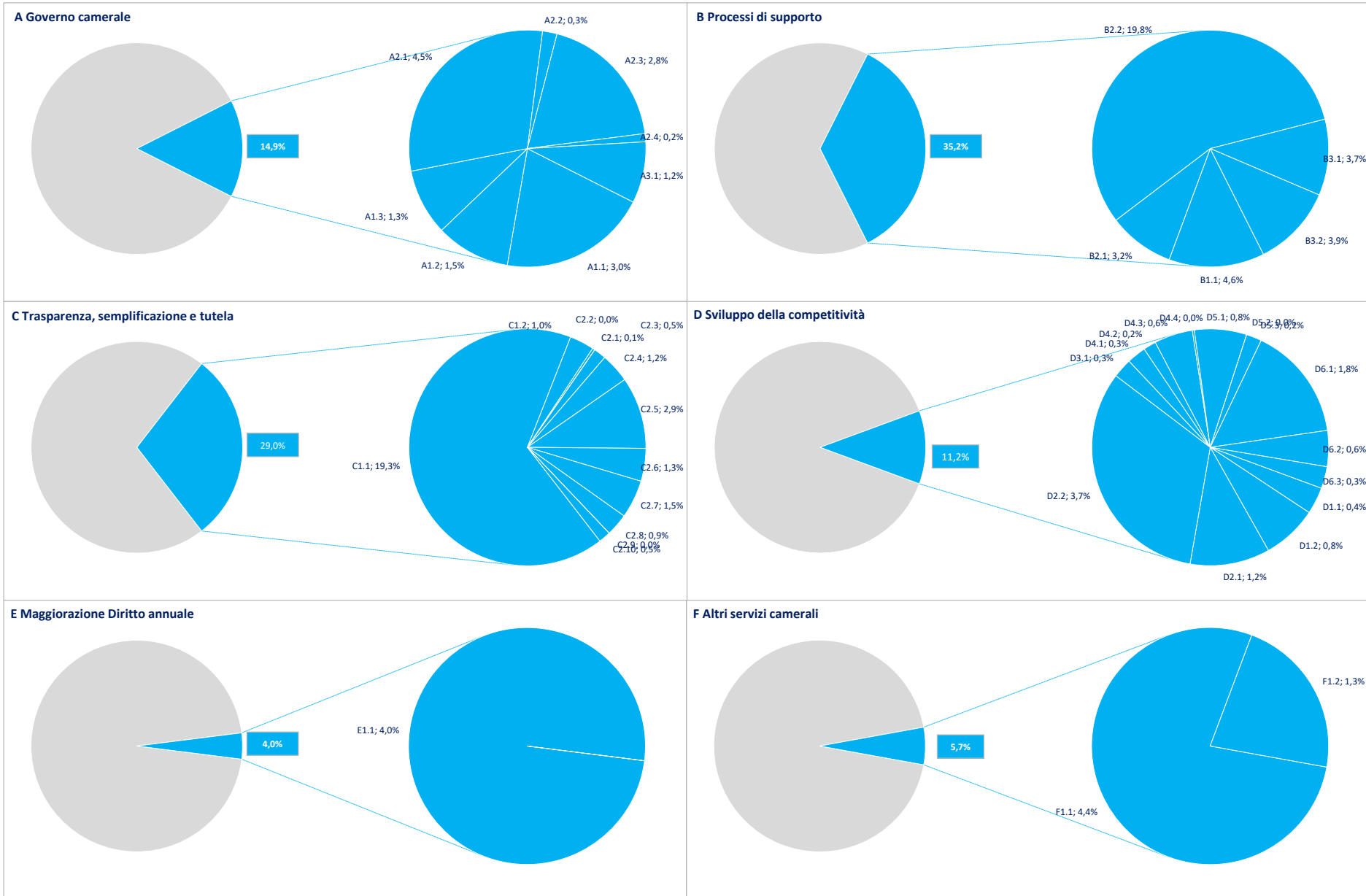
Macro Funzione	Tema (MacroProcesso)	Funzione (Processo)	Assorbimento FTE*			COSTI DI PROCESSO						INTERVENTI DI PROMOZIONE
			Personale dipendente	TOTALE	Distribuzione %	COSTI DIRETTI			COSTI INDIRETTI (quota ribaltata)	TOTALE	Distribuzione %	
						Costi personale	Altri costi effettivi	Totale Costi diretti				
A Governocamerale	A1 Pianificazione, monitoraggio e controllo dell'Ente	A1.1 Performance camerale	2,49	2,49	3,76%	€ 123.572	€ 5.700	€ 129.272	€ 52.175	€ 181.447	3,02%	€ 0
		A1.2 Compliance normativa	1,18	1,18	1,78%	€ 60.003	€ 5.900	€ 65.903	€ 25.115	€ 91.017	1,52%	€ 0
		A1.3 Organizzazione camerale	1,06	1,06	1,61%	€ 52.682	€ 6.484	€ 59.166	€ 21.803	€ 80.968	1,35%	€ 0
	A2 Organi camerale, rapporti istituzionali e relazioni con il sistema allargato	A2.1 Gestione e supporto organi	1,77	1,77	2,68%	€ 84.284	€ 147.307	€ 231.591	€ 37.886	€ 269.477	4,49%	€ 0
		A2.2 Promozione e sviluppo dei servizi camerale	0,27	0,27	0,40%	€ 11.998	€ 0	€ 11.998	€ 5.708	€ 17.706	0,29%	€ 36.990
		A2.3 Gestione documentale	2,44	2,44	3,69%	€ 113.891	€ 3.438	€ 117.329	€ 52.243	€ 169.572	2,82%	€ 0
		A2.4 Rilevazioni statistiche	0,14	0,14	0,21%	€ 6.969	€ 0	€ 6.969	€ 2.963	€ 9.932	0,17%	€ 0
	A3 Comunicazione	A3.1 Comunicazione	0,84	1,35	2,04%	€ 40.981	€ 7.348	€ 48.329	€ 26.590	€ 74.919	1,25%	€ 0
	B Processi di supporto	B1 Risorse umane	B1.1 Gestione del personale	3,34	3,34	5,05%	€ 172.667	€ 31.642	€ 204.309	€ 71.580	€ 275.889	4,59%
B2 Acquisti, patrimonio e servizi di sede		B2.1 Acquisti	2,32	2,32	3,52%	€ 120.429	€ 20.099	€ 140.528	€ 49.817	€ 190.345	3,17%	€ 0
		B2.2 Patrimonio e servizi di sede	4,68	4,68	7,09%	€ 199.575	€ 891.458	€ 1.091.034	€ 98.470	€ 1.189.503	19,81%	€ 0
B3 Bilancio e finanza		B3.1 Diritto annuale	2,50	2,50	3,79%	€ 119.587	€ 46.544	€ 166.132	€ 53.659	€ 219.791	3,66%	€ 0
		B3.2 Contabilità e finanza	2,80	2,80	4,24%	€ 143.097	€ 32.651	€ 175.748	€ 60.048	€ 235.796	3,93%	€ 0
C Trasparenza, semplificazione e tutela	C1 Semplificazione e trasparenza	C1.1 Gestione del registro delle imprese, albi ed elenchi	15,06	18,39	27,85%	€ 743.390	€ 21.189	€ 764.579	€ 393.361	€ 1.157.940	19,28%	€ 0
		C1.2 Gestione SUAP e fascicolo elettronico di impresa	0,48	0,48	0,73%	€ 22.905	€ 25.000	€ 47.905	€ 10.359	€ 58.263	0,97%	€ 0
	C2 Tutela e legalità	C2.1 Tutela della legalità	0,09	0,09	0,14%	€ 3.981	€ 0	€ 3.981	€ 1.902	€ 5.882	0,10%	€ 20.000
		C2.2 Tutela della fede pubblica e del consumatore e regolazione del mercato	0,00	0,00	0,00%	€ 166	€ 0	€ 166	€ 63	€ 229	0,00%	€ 0
		C2.3 Informazione, vigilanza e controllo su sicurezza e conformità dei prodotti	0,24	0,24	0,36%	€ 12.660	€ 11.924	€ 24.584	€ 4.716	€ 29.300	0,49%	€ 26.229
		C2.4 Sanzioni amministrative	0,94	0,94	1,42%	€ 47.615	€ 2.196	€ 49.811	€ 20.162	€ 69.972	1,17%	€ 0
		C2.5 Metrologia legale	2,17	2,17	3,28%	€ 119.102	€ 5.620	€ 124.722	€ 46.466	€ 171.188	2,85%	€ 0
		C2.6 Registro nazionale dei protesti	1,13	1,13	1,71%	€ 53.749	€ 0	€ 53.749	€ 24.273	€ 78.022	1,30%	€ 0
		C2.7 Servizi di composizione delle controversie e delle situazioni di crisi	1,14	1,14	1,72%	€ 60.577	€ 5.828	€ 66.405	€ 24.418	€ 90.823	1,51%	€ 0
		C2.8 Rilevazione prezzi/tariffe e borse merci	0,75	0,75	1,13%	€ 37.958	€ 0	€ 37.958	€ 15.499	€ 53.457	0,89%	€ 29.004
		C2.9 Gestione controlli prodotti delle filiere del Made in Italy e organismi di controllo	0,00	0,00	0,00%	€ 67	€ 0	€ 67	€ 24	€ 91	0,00%	€ 0
		C2.10 Tutela della proprietà industriale	0,52	0,52	0,78%	€ 22.731	€ 0	€ 22.731	€ 5.426	€ 28.157	0,47%	€ 0

Rilevazione dei costi dei processi (Consolidato CCIAA + AS anno 2021)
Camera di commercio di Foggia

Macro Funzione	Tema (MacroProcesso)	Funzione (Processo)	Assorbimento FTE*			COSTI DI PROCESSO						INTERVENTI DI PROMOZIONE
			Personale dipendente	TOTALE	Distribuzione %	COSTI DIRETTI			COSTI INDIRETTI (quota ribaltata)	TOTALE	Distribuzione %	
						Costi personale	Altri costi effettivi	Totale Costi diretti				
D Sviluppo della competitività	D1 Internazionalizzazione	D1.1 Servizi di informazione, formazione e assistenza all'export	0,42	0,42	0,63%	€ 16.296	€ 0	€ 16.296	€ 8.457	€ 24.752	0,41%	€ 126.840
		D1.2 Servizi certificativi per l'export	0,71	0,71	1,08%	€ 33.606	€ 2.100	€ 35.706	€ 15.114	€ 50.820	0,85%	€ 0
	D2 Digitalizzazione	D2.1 Gestione punti impresa digitale (servizi di assistenza alla digitalizzazione delle imprese)	0,55	2,33	3,53%	€ 25.377	€ 0	€ 25.377	€ 48.089	€ 73.466	1,22%	€ 267.400
		D2.2 Servizi connessi all'agenda digitale	0,69	2,91	4,41%	€ 33.230	€ 123.874	€ 157.104	€ 62.461	€ 219.564	3,66%	€ 0
	D3 Turismo e cultura	D3.1 Iniziative a sostegno dei settori del turismo e della cultura	0,28	0,28	0,42%	€ 12.278	€ 0	€ 12.278	€ 5.553	€ 17.831	0,30%	€ 103.000
	D4 Orientamento al lavoro ed alle professioni	D4.1 Orientamento	0,24	0,24	0,36%	€ 15.192	€ 0	€ 15.192	€ 2.315	€ 17.507	0,29%	€ 22.840
		D4.2 Alternanza scuola/lavoro e formazione per il lavoro	0,18	0,18	0,27%	€ 10.040	€ 0	€ 10.040	€ 1.737	€ 11.777	0,20%	€ 0
		D4.3 Supporto incontro d/o di lavoro	0,52	0,52	0,79%	€ 29.112	€ 0	€ 29.112	€ 6.244	€ 35.356	0,59%	€ 20.000
		D4.4 Certificazione competenze	0,03	0,03	0,04%	€ 1.609	€ 0	€ 1.609	€ 285	€ 1.894	0,03%	€ 0
	D5 Ambiente e sviluppo sostenibile	D5.1 Iniziative a sostegno dello sviluppo sostenibile	0,31	0,31	0,47%	€ 42.234	€ 0	€ 42.234	€ 5.714	€ 47.948	0,80%	€ 0
		D5.2 Tenuta albo gestori ambientali	0,00	0,00	0,00%	€ 0	€ 0	€ 0	€ 0	€ 0	0,00%	€ 0
		D5.3 Pratiche ambientali e tenuta registri in materia ambientale	0,20	0,20	0,30%	€ 9.790	€ 60	€ 9.850	€ 4.305	€ 14.155	0,24%	€ 0
	D6 Sviluppo e qualificazione aziendale e dei prodotti	D6.1 Iniziative a sostegno dello sviluppo d'impresa	1,32	1,32	2,00%	€ 78.203	€ 3.000	€ 81.203	€ 24.139	€ 105.342	1,75%	€ 225.780
		D6.2 Qualificazione delle imprese, delle filiere e delle produzioni	0,40	0,40	0,60%	€ 27.348	€ 0	€ 27.348	€ 5.794	€ 33.142	0,55%	€ 57.008
D6.3 Osservatori economici		0,26	0,26	0,40%	€ 12.928	€ 1.453	€ 14.381	€ 5.680	€ 20.061	0,33%	€ 0	
E Magg. D.A.	E1 Progetti a valere su maggiorazione 20% Diritto annuale	E1.1 Gestione progetti a valere su maggiorazione 20% Diritto annuale	3,32	3,32	5,02%	€ 167.936	€ 13.185	€ 181.121	€ 57.640	€ 238.761	3,98%	€ 647.755
F Altri servizi camerari	F1 Altri servizi a imprese e territorio	F1.1 Valorizzazione patrimonio camerale	0,08	0,08	0,12%	€ 3.645	€ 261.152	€ 264.797	€ 1.764	€ 266.561	4,44%	€ 0
		F1.2 Altri servizi di assistenza e supporto alle imprese in regime di libero mercato	0,35	0,35	0,53%	€ 29.793	€ 42.589	€ 72.382	€ 3.390	€ 75.773	1,26%	€ 0
TOTALE ➡			58,20	66,05	100,00%	€ 2.923.252	€ 1.717.741	€ 4.640.994	€ 1.363.406	€ 6.004.399	100,00%	€ 1.582.846

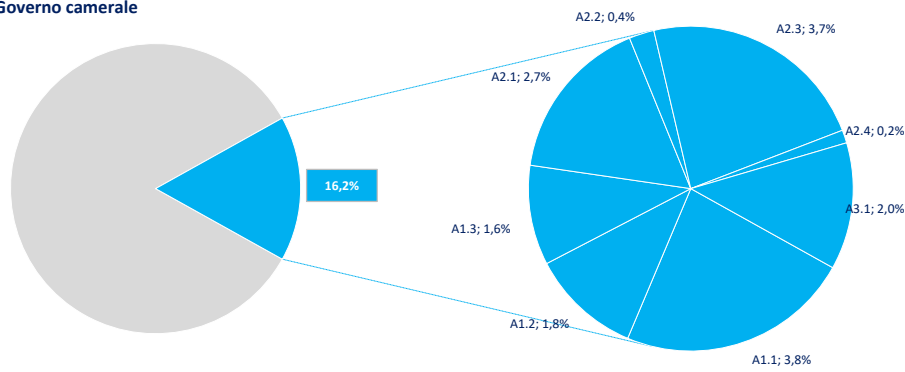
(*) FTE dipendenti + altre risorse complessivamente utilizzate

Distribuzione % Costi dei processi e incidenza delle Macrofunzioni camerali (Consolidato CCIAA + AS anno 2021)

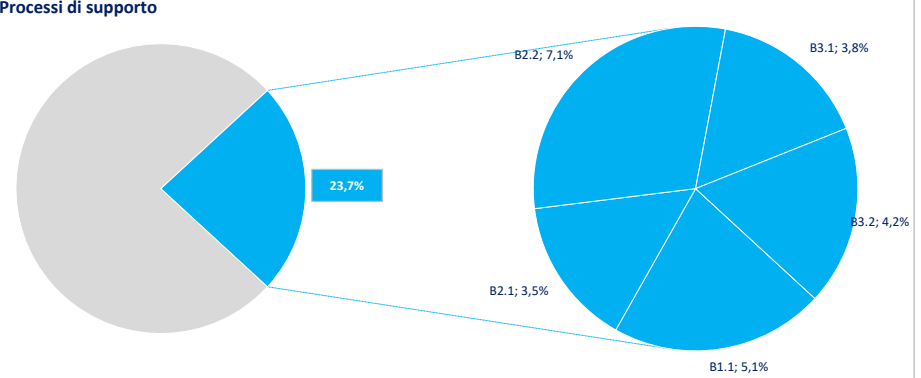


Distribuzione % FTE e incidenza delle Macrofunzioni camerali (Consolidato CCIAA + AS anno 2021)

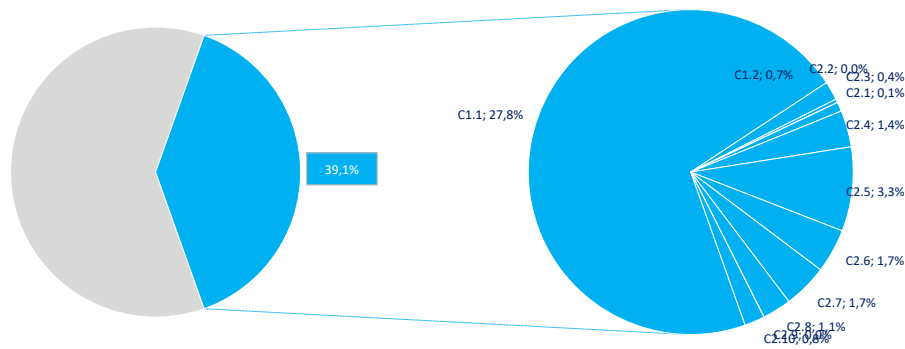
A Governo camerale



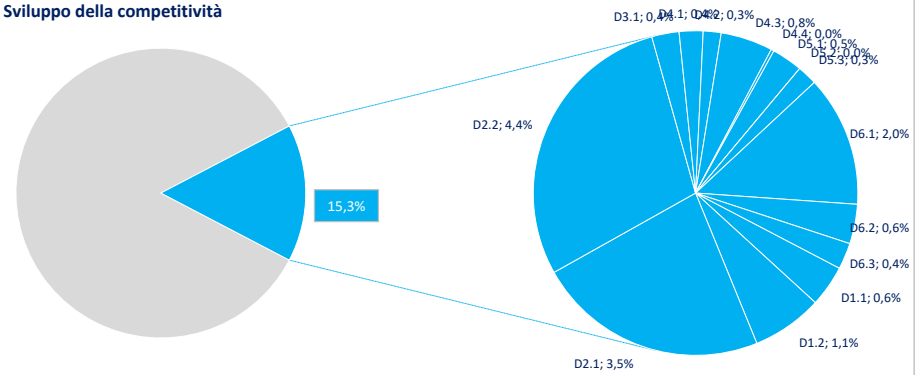
B Processi di supporto



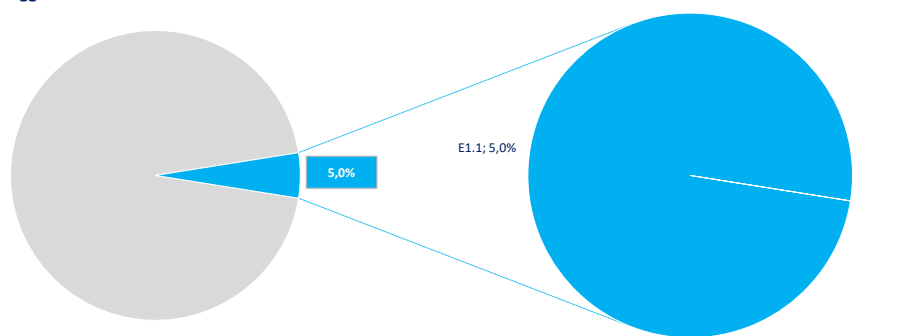
C Trasparenza, semplificazione e tutela



D Sviluppo della competitività



E Maggiorazione Diritto annuale



F Altri servizi camerali

