



**CAMERA DI COMMERCIO
FOGGIA**

DELIBERAZIONE DI CONSIGLIO N. 22 DEL 28.12.2022

OGGETTO: PREVENTIVO 2023. APPROVAZIONE.

Risultano presenti i seguenti consiglieri:

num	consigliere	settori e ambiti di rappresentanza	presente	assente
1	GELSOMINO Cosimo Damiano – <i>Presidente</i>	Commercio	X	
2	SCHIAVONE Filippo – <i>Vice Presidente</i>	Agricoltura	X	
3	ANGELILLIS Luigi	Industria	X	
4	BISCOTTI Nicola	Industria		X
5	BORRELLI Pellegrino	Agricoltura		X
6	BOZZINI Maria Stefania	Commercio	X	
7	DE ANGELIS Mario	Cooperazione		X
8	D'ELIA Giovanni	Consumatori ed Utenti	X	
9	DE NITTIS Raffaele Pio	Altri Settori	X	
10	DE PELLEGRINO Alfonso	Industria	X	
11	DI FRANZA Alessia	Artigianato	X	
12	FERRARA Alfonso	Servizi alle Imprese	X	
13	GIANNATEMPO Luigi	Commercio		X
14	LA TORRE Lucia Rosa	Commercio	X	
15	MAZZEO Raffaele	Commercio	X	
16	MIUCCI Giovanni	Liberi professionisti	X	
17	NOTARANGELO Girolamo	Turismo	X	
18	NUNZIANTE Antonio	Artigianato		X
19	PETRILLI Raffaele	Agricoltura	X	
20	PILATI Marino	Agricoltura		X
21	RICCI Giovanni	Lavoratori		X
22	ROBERTO Silvana	Agricoltura		X
23	SALVATORI Silvio Maria	Servizi alle Imprese	X	
24	SIMEONE Vincenzo	Trasporti e Spedizioni	X	
25	STELLACCI Pasquale	Credito e Assicurazioni		X
totale			16	9

E' presente il collegio dei revisori dei conti composto come segue:

Componenti		Presente	assente
Dott. Carmine CILLIS	Presidente		X
Dott- Luigi Ugo MAIDA	Componente	X	
Dott. Mario Sabbatelli	Componente		X

Funge da Segretario la dott.ssa Lorella Palladino, Segretario Generale dell'Ente, assistita per la verbalizzazione dalla dott.ssa Ivana Valerio individuata ai sensi della deliberazione di Giunta n. 32 del 10/04/2018.



Il Presidente riferisce che, ai sensi degli articoli 6 e 7 del vigente D.P.R. 254 del 2/11/2005, occorre approvare il bilancio preventivo per l'anno 2023 corredato dagli allegati previsti dalla vigente normativa, tra cui la relazione illustrativa.

La Giunta camerale, con deliberazione n. 97 del 15.12.2022, ha regolarmente predisposto il Preventivo 2023 in coerenza con la Relazione Previsionale e Programmatica 2023 e secondo lo schema di cui all'allegato A al DPR n. 254/2005 corredato con:

- relazione illustrativa (allegato n. 2)
- budget economico annuale 2023 (allegato n.3)
- budget direzionale (allegato n. 4)
- budget economico pluriennale 2023-2025 (allegato n. 5)
- prospetto delle previsioni di spesa complessiva articolato per missioni e programmi di cui all'articolo 9, comma 3 del D.M. del MEF 27 marzo 2013 (allegato n. 6)
- piano degli indicatori e dei Risultati Attesi di bilancio (P.I.R.A.) redatto in conformità alle linee guida vigenti (allegato n. 7)

La citata deliberazione di Giunta n. 97 è stata trasmessa al Collegio dei Revisori dei Conti ed ai componenti del Consiglio camerale, per la conseguente analisi.

In conformità alle indicazioni delle linee strategiche pluriennali del Consiglio e sulla base del Programma pluriennale e della Relazione previsionale e programmatica l'Ente camerale costruisce, quindi, il percorso da seguire, in coerenza con gli obiettivi che si prefigge di ottenere, nella consapevolezza della propria mission istituzionale, che è quella appunto di supportare e promuovere l'interesse generale delle imprese, in linea anche con le indicazioni strategiche del sistema camerale nazionale.

Vengono, quindi, illustrate le principali linee di azioni che l'Ente è chiamato a porre in essere nel prossimo anno e che sono compiutamente descritte nella Relazione. Per le risorse disponibili per interventi per il territorio, non ancora destinate, sarebbe opportuno individuare successivamente gli interventi da realizzare tenuto conto dei fabbisogni delle imprese che si manifesteranno.

Per quanto sopra

IL CONSIGLIO

UDITO il riferimento del Presidente;

VISTO il DPR 2 novembre 2005 n.254 *"Regolamento per la disciplina della gestione patrimoniale e finanziaria delle Camere di Commercio"*;

VISTA la Legge 580/93 così come modificata dal decreto legislativo n. 219 del 25 agosto 2016, ed in particolare la parte riferita alla approvazione del bilancio preventivo annuale;

VISTO il decreto legislativo 31 maggio 2011, n. 91, "Disposizioni recanti attuazione dell'articolo 2 della legge 31 dicembre 2009, n. 196, in materia di adeguamento ed armonizzazione dei sistemi contabili" che ha introdotto norme per l'armonizzazione dei sistemi e degli schemi contabili delle pubbliche amministrazioni;

VISTO il decreto del Ministro dell'Economia e delle Finanze 27 marzo 2013 (in attuazione dell'articolo 16 del d.lgs. 91/2011) recante *"Criteri e modalità per la predisposizione del budget economico delle Amministrazioni pubbliche in contabilità civilistica"*, che ha innovato in materia di predisposizione del budget economico delle



Amministrazioni pubbliche in contabilità civilistica definendo altresì gli schemi di programmazione delle risorse che le amministrazioni devono adottare;

VISTA la nota protocollo n. 0148123 del 12 settembre 2013 con la quale il Ministero dello Sviluppo Economico ha fornito, d'intesa con il Ministero dell'Economia e delle Finanze, omogenee indicazioni in merito all'applicazione della normativa contabile;

VISTO il Decreto Legislativo n. 219 del 25 novembre 2016 recante: "Riordinamento delle Camere di commercio, industria, artigianato e agricoltura" che mira ad una riforma articolata del Sistema camerale, pubblicato sulla Gazzetta Ufficiale n. 276 del 25/11/2016;

RICHIAMATI gli artt. 1 e 2 del citato D.P.R. n. 254/2005 e la circolare del Ministero dello Sviluppo Economico n. 3612/c del 26 luglio 2007, relativamente al principio del pareggio di bilancio ed al fatto che la gestione economica, patrimoniale e finanziaria delle Camere di Commercio deve assicurare l'equilibrio economico patrimoniale nel medio periodo;

RICHIAMATA la Relazione Previsionale e Programmatica 2023 approvata con deliberazione di Consiglio n. 19 del 30/11/2022;

ESAMINATA la deliberazione n. 97 del 15.12.2022, con cui la Giunta camerale ha predisposto il Preventivo 2023 per la successiva approvazione da parte del Consiglio camerale;

VISTA la deliberazione di Giunta n. 103 del 15.12.2022 concernente il programma biennale degli acquisti di forniture e servizi 2023-2024 e dato atto che gli importi sono stati inseriti nei documenti di programmazione;

VISTA la nota del 11/11/2022, acquisita nella stessa data al protocollo della CCIAA di Foggia al n. 19524, con cui il Ministero dello Sviluppo Economico ha fornito le indicazioni relative alle Misure per la determinazione del diritto annuale anno 2023, al Fondo di perequazione, sviluppo e premialità, alle risorse di cui Incremento del diritto annuale – ex articolo 18, comma 10 della legge n. 580/1993 per il triennio 2020-2022 nonché per le medesime risorse riferite al triennio 2023-2025;

RITENUTO di dover demandare alla Giunta l'individuazione degli interventi da realizzare con le risorse non destinate, sulla base dei fabbisogni delle imprese che si manifesteranno in corso d'anno;

VISTO il preventivo economico per l'esercizio 2023 dell'Azienda Speciale CESAN, approvato dal Consiglio di amministrazione con delibera n. 35 del 22.12.2022 che si allega alla presente deliberazione unitamente al Verbale del Collegio dei revisori;

PRESO ATTO del parere favorevole del Collegio dei Revisori della Camera espresso con il verbale n. 46 relativo alla seduta tenutasi in data 27/12/2022, allegato alla presente deliberazione;

DATO ATTO che al momento della votazione risultano collegati tutti i presenti in modalità telematica;

a voti unanimi

DELIBERA

1. di approvare il Preventivo 2023 secondo lo schema di cui all'allegato A del DPR 254/2005 (allegato 1) corredato dai seguenti documenti:
 - relazione illustrativa (allegato n. 2);
 - budget economico annuale 2023 (allegato n.3);
 - budget direzionale (allegato n. 4);
 - budget economico pluriennale 2023-2025 (allegato n. 5);



- prospetto delle previsioni di spesa complessiva articolato per missioni e programmi di cui all'articolo 9, comma 3 del D.M. del MEF 27 marzo 2013 (allegato n. 6);
 - piano degli Indicatori e dei Risultati Attesi di bilancio (P.I.R.A.) redatto in conformità alle linee guida vigenti (allegato n. 7);
 - verbale del Collegio dei Revisori dei conti n. 46 del 27/12/20222 (allegato n. 8);
2. di approvare il Preventivo economico 2023 dell'azienda speciale CESAN come approvato dal consiglio di amministrazione con la relativa relazione del Collegio dei revisori, ed allegato alla presente delibera (allegato n. 9);
 3. di rendere la presente deliberazione immediatamente esecutiva.

IL SEGRETARIO (Lorella Palladino) <small>Firmato digitalmente ai sensi degli artt. 21 e 24 del D.Lgs. 82/2005</small>	IL PRESIDENTE (Cosimo Damiano Gelsomino) <small>Firmato digitalmente ai sensi degli artt. 21 e 24 del D.Lgs. 82/2005</small>
---	--

CAMERA DI COMMERCIO INDUSTRIA ARTIGIANATO AGRICOLTURA DI FOGGIA

**ALL. A
 PREVENTIVO**

(previsto dall'articolo 6, comma 1)

VOCI DI ONERI/PROVENTI E INVESTIMENTO	VALORI COMPLESSIVI		FUNZIONI ISTITUZIONALI				TOTALE (A+B+C+D)
	PREVISIONE CONSUNTIVO AL 31.12.2022	PREVENTIVO ANNO 2023	ORGANI ISTITUZIONALI E SEGRETERIA GENERALE (A)	SERVIZI DI SUPPORTO (B)	ANAGRAFE E SERVIZI DI REGOLAZIONE DEL MERCATO (C)	STUDIO, FORMAZIONE, INFORMAZIONE E PROMOZIONE ECONOMICA (D)	
GESTIONE CORRENTE							
A) Proventi correnti							
1 Diritto Annuale	7.107.736,74	6.052.343,35	6.052.343,35				6.052.343,35
2 Diritti di Segreteria	2.123.103,00	2.132.725,00	10.125,00	5.800,00	2.116.800,00		2.132.725,00
3 Contributi trasferimenti e altre entrate	247.187,25	40.480,00	6.200,00			34.280,00	40.480,00
4 Proventi da gestione di beni e servizi	521.000,00	539.000,00	81.235,96	134.730,34	214.219,10	108.814,61	539.000,00
5 Variazione delle rimanenze							
Totale Proventi Correnti A	9.999.026,99	8.764.548,35	6.149.904,31	140.530,34	2.331.019,10	143.094,61	8.764.548,35
B) Oneri Correnti							
6 Personale	-2.577.365,75	-2.711.642,21	-741.792,04	-931.187,03	-1.038.663,14		-2.711.642,21
7 Funzionamento	-2.640.723,65	-2.661.312,95	-937.792,70	-551.860,09	-847.662,97	-323.997,19	-2.661.312,95
8 Interventi Economici	-1.931.678,60	-832.318,44				-832.318,44	-832.318,44
9 Ammortamenti e accantonamenti	-2.654.840,93	-2.398.859,48	-1.938.864,88	-130.539,01	-205.132,73	-124.322,87	-2.398.859,48
Totale Oneri Correnti B	-9.804.608,93	-8.604.133,08	-3.618.449,62	-1.613.586,13	-2.091.458,84	-1.280.638,50	-8.604.133,08
Risultato della gestione corrente A-B	194.418,06	160.415,27	2.531.454,69	-1.473.055,79	239.560,26	-1.137.543,89	160.415,27
C) GESTIONE FINANZIARIA							
10 Proventi Finanziari	11.000,00	10.000,00	1.627,91	3.953,49	4.418,60		10.000,00
11 Oneri Finanziari	-194.063,16	-170.415,27	-168.752,35	-471,91	-741,57	-449,44	-170.415,27
Risultato della gestione finanziaria	-183.063,16	-160.415,27	-167.124,44	3.481,58	3.677,03	-449,44	-160.415,27
D) GESTIONE STRAORDINARIA							
12 Proventi straordinari	1.047.312,99						
13 Oneri Straordinari	-195.511,00						
Risultato della gestione straordinaria (D)	851.801,99						
RETTIFICHE DI VALORE ATTIVITA' FINANZIARIA							
14 Rivalutazioni attivo patrimoniale							
15 Svalutazioni attivo patrimoniale							
Differenze rettifiche attività finanziarie							
Disavanzo/Avanzo economico esercizio A-B-C-D	863.156,89	0,00	2.364.330,25	-1.469.574,21	243.237,29	-1.137.993,33	0,00
PIANO DEGLI INVESTIMENTI							
E Immobilizzazioni Immateriali							
F Immobilizzazioni Materiali	89.642,86	130.000,00		130.000,00			130.000,00
G Immobilizzazioni Finanziarie	10.000,00	25.000,00	25.000,00				25.000,00
TOTALE INVESTIMENTI (E+F+G)	99.642,86	155.000,00	25.000,00	130.000,00			155.000,00

Preventivo - All. A (Budget)

RELAZIONE AL BILANCIO PREVENTIVO ESERCIZIO 2023

Premessa

L'esercizio 2023 è predisposto sulla base delle normative di riferimento vigenti. I ricavi sono calcolati al netto della maggiorazione del 20% del diritto annuale a seguito della conclusione della fase progettuale 2020-2022 ed in attesa del decreto del Ministero delle imprese e del Made in Italy di autorizzazione dell'aumento del 20% per gli anni 2023/2025 da destinare alla realizzazione di progetti strategici per il territorio individuati dal Consiglio camerale con delibera n. 19 del 30 novembre 2022.

CONTESTO NORMATIVO PER LA GESTIONE CONTABILE

Per completezza informativa si richiamano, qui di seguito, le disposizioni normative di riferimento che sovrintendono e regolano la struttura ed i contenuti del Preventivo Economico 2023 e dei suoi allegati tecnici. La norma che guida la redazione della predisposizione del Preventivo Economico è il D.P.R. 254/2005, che contiene anche i relativi schemi formali di rappresentazione dei proventi e degli oneri, integrati dalle voci relative al piano di investimenti.

A partire dal 2013 è stata data, altresì, attuazione alle disposizioni di cui al d.lgs. 91/2011 "Disposizioni recanti attuazione dell'articolo 2 della legge 31 dicembre 2009, n. 196 in materia di armonizzazione dei sistemi contabili" che ha disciplinato i principi per garantire uniformità ai sistemi e agli schemi contabili delle Amministrazioni Pubbliche, al fine di assicurare il coordinamento della finanza pubblica attraverso una disciplina omogenea dei procedimenti di programmazione, gestione, rendicontazione e controllo.

Con decreto del Ministero delle Finanze del 27 marzo 2013 recante "Criteri e modalità di predisposizione del Budget economico delle Amministrazioni pubbliche in contabilità civilistica" sono stati disciplinati i nuovi criteri e le modalità di redazione dei documenti contabili a partire dal 1° settembre 2013 e pertanto con la predisposizione del Budget economico 2014. In sostanza la Giunta è tenuta a predisporre i seguenti documenti e prospetti:

- o Budget Economico pluriennale definito su base triennale secondo lo schema previsto dall'art. 1, co. 2 del D.M. 27 marzo 2013;
- o Preventivo Economico 2021 - Schema allegato A) del D.P.R. 254/2005;
- o Budget Economico annuale secondo lo schema previsto dall'art. 2, co. 3 del D.M. 27 marzo 2013;
- o Il prospetto delle previsioni di entrata e delle previsioni di spesa (quest'ultime articolate per missioni e programmi art. 9 comma 3, D.M. 27 marzo 2013);
- o Piano degli indicatori e dei risultati attesi di bilancio redatto ai sensi dell'art. 19 del d.lgs. 91/2011 e secondo le linee guida definite con Decreto del Presidente del Consiglio dei Ministri 18/9/2012.

I documenti sono accompagnati dalla relazione illustrativa al Preventivo Economico che in uno agli allegati tecnici sopra richiamati completano la composizione del documento di programmazione economica. Successivamente all'approvazione del Preventivo Economico da parte del Consiglio camerale, la Giunta procederà all'approvazione del Budget direzionale d'esercizio, in conformità all'art. 8 del d.p.r. 254/2005.

Lo schema riassuntivo predisposto che viene proposto alla odierna valutazione è redatto secondo quanto previsto dal D.P.R. 254/2005 "Regolamento per la disciplina della gestione patrimoniale e finanziaria delle Camere di Commercio", che prevede un'articolazione delle attività dell'Ente secondo una ripartizione per funzioni, idonea a rendere confrontabili a livello nazionale i Preventivi Economici delle diverse Camere di Commercio. Il Preventivo Economico per il 2023 è quindi strutturato secondo le seguenti quattro funzioni:

Funzione A - Organi Istituzionali e Segreteria Generale
Funzione B - Servizi di supporto
Funzione C - Anagrafe e Servizi di regolazione del mercato
Funzione D - Studio, Formazione, Informazione e Promozione Economica

Dal punto di vista economico, ogni singola funzione rappresenta un ben definito programma di attività, articolato secondo il relativo budget previsionale, che potrà essere rivisto ed aggiornato sulla base del reale andamento delle attività, in conformità alle indicazioni direzionali, mediante revisioni periodiche programmate.

Principi contabili

L'art. 1 del D.P.R. 2 novembre 2005, n. 254 prevede che la gestione delle Camere di commercio *“è informata ai principi generali della contabilità economica e patrimoniale e risponde ai requisiti della veridicità, universalità, continuità, prudenza, chiarezza”*.

Il preventivo annuale è redatto, sulla base della programmazione degli oneri e della prudente valutazione dei proventi e secondo il principio del pareggio. Esso è stato redatto in coerenza con gli obiettivi strategici individuati nella Relazione Previsionale e Programmatica 2023 approvata con delibera di Consiglio n.19 del 30.11.2022.

Il preventivo è stato redatto in conformità al dettato degli articoli 6, 7 e 9 del D.P.R. 2/11/2005 n. 254 nonché agli indirizzi forniti dal Ministero dello Sviluppo Economico con Circolare n. 3612/C del 26 luglio 2007 e ai principi contabili indicati nella circolare n. 3622/C del 5 febbraio 2009 e successive integrazioni. Le disposizioni normative intervenute, hanno finito per avere un impatto importante sulla formazione del bilancio stesso, nello specifico:

- il decreto legge 24 giugno 2014, n. 90 *“Misure urgenti per la semplificazione e la trasparenza amministrativa e per l'efficienza degli uffici giudiziari”*, pubblicato nella Gazzetta Ufficiale 24 giugno 2014, come convertito in Legge n.114/2014 con riferimento all'art. 28 concernente la riduzione del diritto annuale del 35% per l'anno 2015, del 40% per l'anno 2016, del 50% per l'anno 2017;
- il decreto Legge 90/2014, convertito in Legge n.114/2014, che al comma 2 dell'articolo 28, dispone che le tariffe e i diritti di segreteria sono fissati sulla base di costi standard definiti dal Ministero dello sviluppo economico, sentite la Società per gli studi di settore (SOSE) Spa. e l'Unioncamere, secondo criteri di efficienza da conseguire anche attraverso l'accorpamento degli enti e degli organismi del sistema camerale e lo svolgimento delle funzioni in forma associata;
- la Circolare n. 117490 del MISE del 26 giugno 2014 che richiama *“la necessità, già a legislazione vigente, di utilizzare tutte le soluzioni previste dalla legge n. 580/1993, come modificata dal decreto legislativo n. 23 del 2010, per una riduzione dei costi strutturali che consenta di riaprire spazi per una adeguata attività promozionale”*;
- Infine, si è tenuto conto delle indicazioni operative emanate dal Ministero dello Sviluppo Economico con note prot. n.105995 del 01/07/2015 e n.172113 del 24/09/2015 nonché della legge di bilancio 2020, (*“Misure di razionalizzazione e riduzione della spesa pubblica”*), segnatamente l'articolo 1, commi 610 e 611 della legge 27 dicembre 2019, n.160 che introduce una semplificazione del quadro delle misure di contenimento, abrogando le diverse normative che si sono susseguite nel tempo e che incidono su diverse tipologie di spesa.

Il preventivo annuale distingue proventi, oneri e investimenti per destinazione in favore delle quattro funzioni istituzionali individuate dal regolamento di contabilità:

1. **Organi istituzionali e segreteria generale** (organi istituzionali, coordinamento tra le attività dell'Ente, dell'azienda speciale e delle società partecipate, quote associative alle Unioni nazionale e regionale delle Camere di Commercio, programmazione strategica e controllo di gestione);
2. **Servizi di supporto** (amministrazione del personale; supporto giuridico; contabilità e bilancio; gestione diritto annuale; gestione beni mobili e immobili dell'Ente, acquisizione beni e servizi, manutenzione ordinaria e straordinaria; gestione servizi tecnici e logistica generale dell'Ente; protocollo e archivi);
3. **Anagrafe e servizi di regolazione del mercato** (registro imprese; albi, ruoli, registri; albo artigiani; attività sanzionatoria; registro dei protesti cambiari; metrologia legale e saggio dei metalli preziosi; attività ispettive; arbitrato, mediazione e tutela del consumatore; operazioni a premio; listini prezzi);
4. **Studio, formazione, informazione e promozione economica** (indagini ed elaborazioni statistiche; gestione osservatori economici; diffusione processi di qualità e innovazione d'impresa; promozione e sviluppo economico del territorio; rassegne e mostre; brevetti per invenzioni industriali, modelli e marchi).

In ordine alla ripartizione di proventi e oneri imputati alle singole funzioni si chiarisce che sono quelli direttamente riferibili all'espletamento delle attività e dei progetti alle stesse connesse, mentre quelli comuni a più funzioni sono ripartiti sulla base di parametri specifici (driver), indicativi dell'assorbimento di risorse. La logica di esposizione delle poste economiche per destinazione è quella dell'effettivo consumo di risorse, al fine di evidenziare per ogni funzione la capacità di produrre o conseguire proventi, assorbire oneri o fruire di investimenti. Per ogni funzione istituzionale, nell'ambito delle quali vengono ricondotte tutte le attività camerali, sono rappresentati pertanto proventi, oneri ed investimenti ad essa direttamente riferibili. Gli oneri comuni sono attribuiti alle funzioni pro-quota sulla base di parametri di ripartizione convenzionali, mentre gli investimenti di carattere generale o comuni a più funzioni, per convenzione, al fine di garantire omogeneità e confrontabilità tra enti camerali, sono imputati alla funzione "Servizi di supporto".

VOCI DI ONERI/PROVENTI E INVESTIMENTO	PREVISIONE CONSUNTIVO AL 31.12.2022	PREVENTIVO ANNO 2023
GESTIONE CORRENTE		
<u>A) Proventi correnti</u>		
1) <i>Diritto annuale</i>	7.107.736,74	6.052.343,35
2) <i>Diritti di segreteria</i>	2.123.103,00	2.132.725,00
3) <i>Contributi trasferimenti e altre entrate</i>	247.187,25	40.480,00
4) <i>Proventi da gestione di beni e servizi</i>	521.000,00	539.000,00
5) <i>Variazioni delle rimanenze</i>	0,00	0,00
Totale Proventi correnti (A)	9.999.026,99	8.764.548,35
<u>B) Oneri correnti</u>		
6) <i>Personale</i>	2.577.365,75	2.711.642,21
7) <i>Funzionamento</i>	2.640.723,65	2.661.312,95
8) <i>Interventi economici</i>	1.931.678,60	832.318,44
9) <i>Ammortamenti e accantonamenti</i>	2.654.840,93	2.398.859,48
Totale Oneri correnti (B)	9.804.608,93	8.604.133,08

Risultato della gestione corrente (a-b)	194.418,06	160.415,27
C) GESTIONE FINANZIARIA		
10) Proventi finanziari	11.000,00	10.000,00
11) Oneri finanziari	194.063,16	170.415,27
Risultato della gestione finanziaria	-183.063,16	-160.415,27
D) GESTIONE STRAORDINARIA		
12) Proventi straordinari	1.047.312,99	0,00
13) Oneri straordinari	195.511,00	0,00
Risultato della gestione straordinaria	851.801,99	0,00
VOCI DI ONERI/PROVENTI E INVESTIMENTO	PREVISIONE CONSUNTIVO AL 31.12.2022	PREVENTIVO ANNO 2023
Avanzo/Disavanzo economico d'esercizio (A-B+/-C+/-D)	863.156,89	0,00
PIANO DEGLI INVESTIMENTI		
E) Immobilizzazioni immateriali	0,00	0,00
F) Immobilizzazioni materiali	89.642,86	500.000,00
G) Immobilizzazioni finanziarie	10.000,00	10.000,00
totale Investimenti (E+F+G)	99.642,86	510.000,00

A) DEFINIZIONE DELLE ENTRATE

Proventi correnti : € 8.764.548 35

I proventi/ricavi della gestione corrente caratteristica, evidenziati nella seguente tabella, risultano così suddivisi:

GESTIONE CORRENTE	Preconsuntivo 2022	Preventivo 2023
A) Proventi correnti		
1 Diritto Annuale	7.107.736,74	6.052.343,35
2 Diritti di Segreteria	2.123.103,00	2.132.725,00
3 Contributi trasferimenti e altre entrate	247.187,25	40.480,00
4 Proventi da gestione di beni e servizi	521.000,00	539.000,00
Totale proventi correnti A	9.999.026,99	8.764.548,35

1) Diritto annuale € 6.052.343,35

Il conto accoglie i proventi per il diritto annuale dovuto dalle imprese iscritte o annotate nel registro delle

imprese determinati, per le imprese e relative unità locali iscritte o annotate nel Registro delle Imprese, sulla base degli importi attualmente individuati dalla nota del Ministro delle Imprese e Made in Italy n. 80230390587 dell'11 novembre 2022. L'importo previsto risulta inferiore rispetto a quanto previsto nell'anno precedente in quanto non tiene conto della maggiorazione del 20%.

L'importo è stato determinato partendo dagli incassi risultanti dal sistema informatico DIANA di Infocamere al 30 Settembre e dalla stima degli incassi relativi all'ultimo trimestre 2022 da Telemaco (assolvimento del tributo telematicamente per le imprese di nuova iscrizione) e da incassi provenienti dai modelli F24. A tali somme occorre aggiungere il credito stimato al 31 Dicembre 2022 relativo al diritto di competenza dell'anno 2022 non ancora riscosso quantificato sulla base dei dati Infocamere.

CCIAA FOGGIA	DIRITTO ANNUALE ANNO 2022	INTERESSI	SANZIONI al 30%	TOTALE ANNO 2022
INCASSI AL 30/09/2022	3.937.548,17	244,05	4.195,32	3.941.987,54
INCASSI PRESUNTI (F24)	298.664,78	103,86	1.231,35	300.000,00
INCASSI PRESUNTI TELEMACO	45.705,98			45.705,98
CREDITO PRESUNTO ANNO 2022	2.050.441,40	66.110,07	703.491,74	2.820.043,21
TOTALE CON 20%	6.332.360,33	66.457,99	708.918,41	7.107.736,73
INCREMENTO 20%	1.055.393,39			
RICAVO PRESUNTO 2023 SENZA 20%	5.276.966,95	66.457,99	708.918,41	6.052.343,73

L'importo di € **6.332.360,33** costituisce il previsto ricavo per il diritto annuale 2022 ed è comprensivo dell'incremento del 20% pari a € **1.055.393,39** mentre per il 2023 occorre considerare l'importo al netto dell'incremento pari ad € **5.276.966,95** in assenza, ad oggi, del decreto autorizzativo.

Tale analisi è condotta sui dati elaborati dalla società del sistema camerale Infocamere in aderenza ai precitati criteri. Eventuali correzioni sulla previsione, dovute principalmente all'andamento del trend economico, verranno apportate in sede di assestamento del documento previsionale, anche in funzione dei valori accertati in via definitiva in sede di chiusura dell'esercizio in corso.

Il Diritto Annuale con il **69%** circa sul totale dei proventi correnti si conferma come l'entrata più importante dell'Ente camerale, seguito dai diritti di segreteria.

2) Diritti di segreteria € 2.132.725,00

La seconda fonte di ricavi per la Camera di Commercio, con circa il **24%** sui proventi correnti, è costituita dai diritti di segreteria ottenuti per l'espletamento, per lo più, di attività connesse alla funzione C "Anagrafe e servizi di regolazione di mercato".

La stima dei diritti di segreteria è formulata tenendo conto dei proventi a tale titolo conseguiti nel 2022 rilevati sino alla data di redazione della presente relazione e della previsione del loro ammontare a fine esercizio, sulla base delle tariffe in vigore (D.M. 29/11/2004 e successive integrazioni). I dati rispetto all'andamento storico di tali dati sono in linea rispetto al preventivo 2022 con un lieve incremento nonostante i provvedimenti in materia di semplificazione e decertificazione.

3) Contributi, trasferimenti ed altre entrate € 40.480,00

Tale voce proviene nello specifico da incassi relativi a progetti da realizzare nell'ambito dei fondi di perequazione per € 31.280,00, per di alcuni locali locati ed infine € 5.000,00 quale quota di competenza 2023, del contributo in conto investimenti ricevuto dalla Regione Puglia per la costruzione della nuova sede camerale da distribuire in base alla durata media utile dello stabile, infine € 4.200,00 per rimborsi vari.

4) Proventi da gestione di beni e servizi € 539.000,00

Tale voce comprende la stima dei ricavi relativi all'espletamento, da parte della Camera di Commercio, di attività di natura commerciale. La previsione considera i proventi derivanti dalla locazione di locali della CCIAA alla ASL, a Sanità Service ed al Bar Cafè Society (€ 500.000,00), proventi presunti per i servizi resi dall'ufficio metrico e mediazione (€ 10.500,00), la concessione dell'auditorium e delle altre sale camerale per convegnistica (€ 21.000,00) la cessione di beni destinati alla rivendita (documenti export e lettori smart card), e i corrispettivi per le restanti attività commerciali dell'Ente (€ 7.500,00).

B) DEFINIZIONE DELLA SPESA

Oneri Correnti: 8.604.133,08

Nella tabella che segue si evidenziano le previsioni di spesa degli Oneri correnti:

B) Oneri Correnti	Preconsuntivo 2022	Preventivo 2023
Personale	2.577.365,75	2.711.642,21
Funzionamento	2.640.723,65	2.661.312,95
Interventi economici	1.931.678,60	832.318,44
Ammortamenti e accantonamenti	2.654.840,93	2.398.859,48
Totale Oneri Correnti	9.804.608,93	8.604.133,08

Relativamente agli Oneri correnti, si evidenzia che gli stessi sono imputati alle varie funzioni istituzionali con il criterio della destinazione delle risorse stesse e quindi, direttamente sulla base dell'effettivo consumo, o indirettamente procedendo ad un ribaltamento degli oneri comuni a più funzioni, in base alla suddivisione del personale nelle aree dirigenziali definite, come riportato nell'allegato A al D.M. n. 254/2005.

1) Personale € 2.711.642,21

Lo stanziamento complessivo di tale voce ammonta a € 2.711.642,21 (preconsuntivo 2022 € 2.577.365,75). La previsione risente dell'effetto su base annua delle assunzioni da effettuare nel corso del 2023 nonché dell'effetto a regime degli incrementi sullo stipendio tabellare iniziale derivanti dal CCNL (2019-2021) firmato il 16 novembre 2022..

Lo stanziamento comprende le risorse per le competenze al personale, gli oneri sociali, l'accantonamento per i trattamenti di fine servizio, gli altri costi. La voce relativa alle competenze al personale risulta pari a € 2.013.717,14 (preconsuntivo 2022 € 1.905.313,57). La voce retribuzione ordinaria comprende gli oneri per la corresponsione della retribuzione tabellare iniziale, della tredicesima mensilità, della retribuzione individuale di anzianità ove spettante, dell'indennità di comparto non a carico del fondo risorse decentrate. La voce indennità varie comprende le risorse necessarie al finanziamento dei fondi risorse decentrate del personale del comparto, fondo retribuzione di posizione e di risultato del personale del comparto titolare di posizione organizzativa, fondo retribuzione di posizione e di risultato della dirigenza, per la corresponsione degli emolumenti contrattualmente a carico di dette risorse. Per il 2023 si prevede l'assunzione complessiva di n. 8 unità di cui 5 unità di categoria C a seguito di completamento di procedura già avviata nel 2022, n.1

unità di C aggiuntiva per scorrimento graduatoria e 2 unità di cat D a seguito di avvio procedure concorso pubblico. Ulteriori n.1 unità di cat. C e n.2 unità di cat. D saranno coperte a seguito di progressioni verticali riservate al personale interno.

CATEGORIA	DOTAZIONE DEFINITA con DM 16 febbraio 2018	DOTAZIONE RIMODULATA con decorrenza 1/1/2021 con deliberazione di Consiglio n. 12 del 30/07/2021	PERSONALE IN SERVIZIO AL 1° GENNAIO 2023	ASSUNZIONI ESTERNE PROGRAMMATE NELL'ANNO 2021-2022-2023 E ATTUALMENTE IN CORSO	ASSUNZIONI PERSONALE INTERNO
DIRIGENZA	2	2	1 (a tempo determinato) SG	0	0
D3	6	5	2	0	0
D1	17	18	13	+2	+2
C	27	29	22	+6	+1
B3	11	9	2	0	0
B1	3	3	3	0	0
TOTALE	66	66	43	8	3

VOCI DI SPESE DEL PERSONALE

retribuzione ordinaria € 1.360.064,59
 retribuzione straordinaria € 50.538,15
 retribuzione accessoria € 383.114,40
 retribuzione di posizione e risultato dirigente € 120.000,00
 retribuzione di posizioni organizzative € 100.000,00

Completano il quadro complessivo la sezione degli oneri sociali per € **493.025,08** e l'accantonamento al TFR e IFS pari a € **136.500,00**. Tali costi, ai fini della predisposizione del preventivo economico 2023, sono stati attribuiti direttamente alle quattro funzionali istituzionali, ossia imputando ai diversi centri di costo della struttura, gli emolumenti da corrispondere ai dipendenti in servizio.

L'importo complessivo della voce, tiene conto altresì delle somme (€ **6.000,00**) stabilite pro quota per il personale del sistema camerale distaccato presso il Ministero delle Imprese e Made in Italy, di quelle per gli oneri relativi all'organizzazione e alla responsabilità della prevenzione e sicurezza sui luoghi di lavoro nonché agli accertamenti disposti dal medico competente (€ **22.000,00**) e per interventi assistenziali a favore del personale (€ **10.400,00**) ed infine oneri per concorsi da espletare (€ **30.000,00**) per un totale complessivo pari ad € **68.400,00**.

L'incremento di circa € 135.000,00 rispetto al preconsuntivo 2022 tiene conto degli incrementi introdotti dal nuovo CCNL sottoscritto il 16 novembre 2022 che impattano nelle varie voci di spesa relative al personale (stipendi tabellari, ricalcolo fondo del personale, l'indicizzazione al tasso di inflazione per gli accantonamenti al tfr) ed infine alla assunzione di n. 8 nuove unità.

2) Funzionamento € 2.661.312,95

Spese per prestazioni di servizi € 1.273.351,00

Le spese di funzionamento comprendono gli oneri da sostenere per garantire un funzionamento dell'Ente sotto il profilo logistico, produttivo e organizzativo. Per l'esercizio 2023 tali oneri sono quantificati in misura adeguata, tenuto conto dei contratti in essere.

Ai fini dell'acquisizione di beni e servizi l'Ente, come per il passato, continuerà ad avvalersi, laddove disponibili, delle convenzioni Consip - Acquisti in rete della Pubblica Amministrazione - attivato per conto del Ministero dell'Economia e della Finanze e quindi delle Pubbliche Amministrazioni nonché ad utilizzare lo strumento del MEPA - Mercato Elettronico della Pubblica Amministrazione.

La previsione delle spese di funzionamento per le **prestazioni di servizi**, di cui si riporta il dettaglio, sono pari ad **€ 1.273.351,00**; gli importi evidenziati sono al netto dei rimborsi spese a carico dei conduttori dei locali concessi in affitto laddove previsti;

Conto	Descrizione	Budget assestato 2022	Preventivo anno 2023
325000	oneri telefonici	6.000,00	6.000,00
325002	acqua ed energia elettrica	96.000,00	96.000,00
325006	oneri riscald.to e condizionamento	25.000,00	25.000,00
325007	oneri energia elettrica oltre limite	140.000,00	170.000,00
325008	oneri gas oltre limite	10.000,00	20.000,00
325010	oneri pulizia locali	96.000,00	96.000,00
325013	oneri per servizi di vigilanza	15.000,00	15.000,00
325020	oneri per manutenzione ordinaria	120.000,00	80.000,00
325025	oneri per servizio di reception	96.600,00	96.600,00
325030	oneri per assicurazioni	40.000,00	40.000,00
325042	oneri per servizio di conciliazione	17.000,00	17.000,00
325043	oneri legali	30.000,00	30.000,00
325050	Spese Automazione Servizi	290.000,00	366.637,00
325051	Oneri di Rappresentanza	185,00	185,00
325053	Oneri postali e di Recapito	30.000,00	20.500,00
325056	spese per la riscossione di entrate	70.000,00	55.000,00
325058	oneri per mezzi omologati N1 "uso promiscuo"	1.500,00	1.500,00
325061	oneri di pubblicità	1.979,00	1.979,00
325066	oneri per facchinaggio	40.000,00	15.000,00
325068	oneri vari di funzionamento	37.000,00	32.200,00
325078	oneri per tenuta conto corrente bancario	15.000,00	18.000,00
325080	spese per la formazione del personale	28.000,00	28.000,00
325081	buoni pasto	26.600,00	28.000,00
325082	rimborsi spese per missioni	3.000,00	6.750,00
325083	rimborsi spese Servizio Ufficio Metrico	10.000,00	8.000,00
	Totale Prestazione servizi	1.244.864,00	1.273.351,00

Gli oneri di funzionamento sono stati determinati tenendo conto delle vigenti disposizioni in materia di contenimento della spesa.

Godimento beni di terzi

Sono compresi in questa categoria gli affitti passivi di € 26.901,00 relativi al capannone di proprietà dell'Ente fiera utilizzato dalla Camera quale deposito di documentazione d'archivio e biblioteca oltre ad arredi non in uso.

Spese per oneri diversi di gestione

La voce oneri diversi di gestione, pari complessivamente ad **€ 769.560,95**, concerne oneri per:

- acquisto di materiale di consumo per i vari uffici dell'Ente;

- oneri fiscali previsti sulla base dell'andamento gestionale in corso, relativi sia all'attività istituzionale dell'Ente sia a quella commerciale, quali:
 - I.R.A.P: determinata nel suo ammontare sulla base delle spese previste il personale, redditi assimilati e occasionali laddove presenti;
 - I.Re.S.: calcolata sui presunti redditi di fabbricati, redditi di capitale e redditi prodotti dalla gestione dell'attività commerciale dell'Ente;
 - I.M.U.: calcolata in base alle aliquote e agevolazioni vigenti e con rinvio alla esatta quantificazione dell'imposta dovuta sul fabbricato.
- Imposta di smaltimento rifiuti e servizi comunali calcolata presuntivamente sui dati vigenti;
- Ritenute fiscali su interessi bancari;
- Altre imposte e tasse (imposta sostitutiva TFR, ecc.);
- Oneri derivanti dalle misure di contenimento delle spese previste dalla normativa vigente;
- Oneri per l'acquisto di business key;
- Rimborsi spese servizio dell'Ufficio Metrico.

Così come specificato nella tabella riassuntiva predisposta:

Conto	Descrizione	Budget assestato 2022	Preventivo anno 2023
327000	oneri per acquisto di libri e quotidiani	4.000,00	2.000,00
327006	cancelleria	5.000,00	3.000,00
327007	acquisto carnet tir/ata	1.500,00	2.000,00
327009	Materiali di consumo (toner)	8.000,00	8.000,00
327017	imposte e tasse	320.000,00	280.000,00
327021	IRAP anno in corso	160.476,65	171.165,95
327022	IRAP su collaboratori	5.000,00	10.000,00
327031	Versamenti dovuti al bilancio dello Stato L. 160/2019	208.395,00	208.395,00
327050	Oneri spese Covid19	13.936,63	5.000,00
327055	oneri per acquisto business key	80.000,00	80.000,00
	Oneri diversi di gestione	806.308,28	769.560,95

Nel preventivo 2023 le diverse voci di spesa risultano determinate secondo la vigente normativa, e in apposito conto del mastro "**Oneri diversi di gestione**" sono state accantonate le somme derivanti dall'applicazione di tali misure di contenimento, per un totale stimato pari a € **208.395,00**, da versare al Bilancio dello Stato sulla base di quanto disposto dalla legge di bilancio 160/2019 che ha abrogato gli articoli precedenti in materia di consumi intermedi (art. 61, comma 17, D.L. n. 112/2008, convertito in legge 133/2008 - art. 6, comma 21, D.L. 78/2010, convertito in legge 122/2010 - art. 8, comma 3, D.L. 95/2012, convertito in legge 135/2012, art. 1, comma 141, Legge 24 dicembre 2012 n. 228, c.d. legge di stabilità 2013) stabilendo il versamento di quanto pagato al 2018 aumentato del 10%. Una recente sentenza n. 210/2022 della Corte Costituzionale ha dichiarato la illegittimità di alcune norme che obbligavano le Camere di Commercio a versare tali somme al bilancio dello Stato. In attesa di accertare l'applicabilità di tale sentenza anche per gli anni successivi a quelli oggetto della sentenza per ragioni prudenziali comunque si ritiene opportuno prevedere lo stanziamento.

Quote associative € 404.000,00

La previsione delle quote associative agli organismi del sistema camerale, di importo totale pari ad € **404.000,00** è effettuata sulla base delle aliquote e delle modalità di calcolo, note alla data di redazione del presente documento, e tengono conto delle riduzioni intervenute, si riferiscono nello specifico a:

- Quota Unione Italiana C.C.I.A.A. (**€ 133.000,00**);

- Quota Unione Regionale C.C.I.A.A. (**€ 136.000,00**);
- Fondo di perequazione (**€ 134.000,00**);
- Quote associative CCIAA estere, italiane all'estero e associazioni (**€ 1.000,00**).

Organi istituzionali € 187.500,00

La spesa complessiva per gli Organi istituzionali dell'Ente pari ad € 187.500,00 è stata quantificata sulla base delle vigenti disposizioni normative, e comprende i relativi oneri previdenziali e fiscali e le spese per il funzionamento degli stessi. dell'art. 1, comma 25-bis, del decreto-legge 30 dicembre 2021, n. 228, recante disposizioni urgenti in materia di termini legislativi, convertito con modificazioni dalla legge 25 febbraio 2022, n. 15, che nell'introdurre modifiche all'art. 4 bis della legge 29 dicembre 1993, n. 580, ha disposto il superamento del regime della gratuità per gli organi dei predetti enti. Con decreto del Presidente del Consiglio dei Ministri del 23 agosto 2022 sono stati stabiliti i criteri per l'erogazione dei compensi spettanti ai componenti degli organi delle camere di commercio, nei limiti delle risorse disponibili in base alla legislazione vigente, senza la possibilità di innalzamento del diritto annuale di cui all'articolo 18 della citata legge n. 580/1993. In attesa di una esatta determinazione degli importi da attribuire per la Camera di Commercio di Foggia, si è fatto riferimento alla spesa media relativa agli anni 2013-2014.

il dettaglio è di seguito riportato:

Conto	Descrizione	Preventivo anno 2023
329001	comp., indennità, rimb. sp. Consiglio	42.000,00
329003	comp., indennità, rimb. sp. Giunta	38.000,00
329006	comp., ind., rimb. sp. Presidente	44.000,00
329009	comp., indenn., rimb. sp. Coll. revis.	40.000,00
329012	comp., inden.tà, rimb. sp. altre commiss.	5.000,00
329015	comp., rimb. sp. Nucleo Valutaz.ne	8.500,00
329018	Oneri previd.li collaboratori	10.000,00
	Organi istituzionali	187.500,00

3) Interventi economici € 832.318,44

La previsione riguarda gli oneri per attività, progetti ed iniziative diretti alla promozione del sistema delle imprese e allo sviluppo dell'economia del territorio realizzate anche avvalendosi dell' Azienda speciale Cesan. Nello specifico tale somma è destinata alla realizzazione di iniziative e contributi per interventi economici di cui alle missioni e programmi individuati nella relazione previsionale e programmatica 2023 nonché al versamento delle quote associative ad Enti e consorzi.

Gli obiettivi e programmi sono riportati nel prospetto delle previsioni di spesa complessiva articolato per missioni e programmi di cui all'articolo 9, co. 3 del D.M. del MEF 27/3/2013.

Gli interventi muoveranno nell'ambito delle seguenti missioni declinate nella **Rpp 2023**:

- Competitività e sviluppo del sistema economico locale
- Servizi amministrativi e regolazione dei mercati
- Gestione interna e processi trasversali

	2023
Fondi di perequazione	31.280,00
Quote associative	92.000,00
Potenziamento delle attività della Borsa Merci	40.000,00
Progetto Organismo composizione crisi	15.000,00

Progetto Centenario CCIAA Foggia	10.000,00
Contributo Cesan	434.360,65
Iniziative Promozionali	209.677,79
TOTALE COMPLESSIVO INIZIATIVE	832.318,44

L'importo degli interventi economici comprende l'importo di € 434.360,65 da destinare alla copertura parziale dell'attuale fabbisogno finanziario dell'azienda speciale Cesan per le attività rese a supporto della Camera di Commercio e per le attività delegate. Tale importo potrà essere rideterminato a seguito dell'approvazione dell'aumento del 20% del diritto annuale con una consistente riduzione dello stesso in quanto l'azienda speciale sarà coinvolta nella realizzazione dei progetti. L'importo comprende inoltre € 92.000,00 in favore di vari Enti nei confronti dei quali la Camera di Commercio versa quote associative o contributi a seguito di convenzioni o contratti (Consorzio ASI, Infocamere; Isnart, Unioncamere Europa ASBL, Universitas Mercatorum ecc.). Le risorse destinate a realizzare iniziative economiche da definire durante l'anno sono pari ad € 209.677,79. Lo stanziamento comprende altresì le risorse necessarie per la realizzazione dei progetti del fondo di perequazione di seguito riportati per un totale di € 31.280,00 per i quali la Camera si avvarrà dell'azienda speciale Cesan.

Progetti fondo perequativo

Transizione energetica	5.000,00
Orientamento giovani	10.200,00
Internazionalizzazione	7.400,00
Turismo regionale	4.000,00
Infrastrutture	4.680,00

Ammortamenti e accantonamenti € 2.398.859,48

La voce comprende le quote di ammortamento dei beni ad utilità pluriennale e gli accantonamenti al fondo svalutazione crediti. Nello specifico:

- ammortamento immobilizzazioni materiali ed immateriali **(€ 553.236,75)**;
- accantonamento al fondo svalutazione crediti **(€ 1.845.622,73)**.

Per quanto riguarda gli ammortamenti, la previsione è stata formulata tenendo conto della situazione attuale del patrimonio immobiliare. L'ammortamento dell'immobile di Via Protano 7 è stato calcolato con l'aliquota dell'1%, tenuto anche conto delle indicazioni di Unioncamere e della nota acquisita al protocollo camerale al n. 119489 del 27.11.2014 con la quale Tecnoservicecamere - società che ha progettato il fabbricato e seguito i lavori di realizzazione - ha valutato il presumibile utilizzo del bene per la durata di 100 anni del presupposto di una manutenzione efficiente. L'importo stanziato non comprende l'ammortamento della vecchia sede in quanto l'Unioncamere ha chiesto al Ministero dello Sviluppo Economico di recepire in un'apposita circolare, in materia di ammortamenti dei cespiti camerali, l'applicabilità per le Camere di Commercio del principio contabile n. 16 dell'OIC in base al quale è possibile interrompere l'ammortamento qualora il presumibile valore residuo del bene al termine del periodo di vita utile risulti uguale o superiore al costo dell'immobilizzazione.

Si è adottato tale principio in virtù dell'idea che il prezzo di realizzo al termine del periodo residuo di utilizzo del bene sia superiore al suo valore contabile che nel consuntivo 2021 risulta pari ad € **1.731.034,79**.

Relativamente all'accantonamento al fondo svalutazione crediti, lo stesso tiene conto del valore presunto del credito per diritto annuale al 31/12/2022. Dai dati Infocamere (piattaforma DIANA) risulta al 30/09/2022 un credito per il diritto annuale (comprensivo della maggiorazione 20%) pari a € **2.334.504,20**. Ai fini della sua iscrizione in bilancio, occorre considerare gli importi che si presume di riscuotere fino a dicembre 2022. Pertanto tenuto conto, della stima degli incassi, il credito presunto al 31/12 per il solo diritto annuale risulta pari ad € **2.050.441,60**, di € **703.491,74** per le sanzioni e di € **66.110,07** per gli interessi. Occorre a tal proposito ricordare che tra l'iscrizione del credito in bilancio e la sua messa a ruolo trascorre del tempo durante il quale grazie alle iniziative dell'ente (informative, solleciti, blocco certificazione ecc.) si riesce a recuperare parte di tali somme. Prendendo in esame il periodo 2017-2019 si può calcolare uno scostamento medio pari al 82,16% tra il credito in bilancio e quello si può prevedere sarà iscritto a ruolo.

CCIAA FOGGIA	CREDITO DIRITTO ANNUALE 2022	INTERESSI	SANZIONI AL 30%	TOTALE CREDITO ANNO 2022
TOTALE (da prospetto DIANA)	2.334.504,20	15.908,47	700.351,26	3.050.763,93
STIMA INCASSI ULTIMO TRIMESTRE 2022	298.664,78	103,86	1.231,35	300.000,00
VERSAMENTO INCOMPLETO	14.601,98	0,86	4.371,83	18.974,67,00
RICALCOLO INTERESSI ANNO 2016-2020		50.034,61		
CREDITO FINALE PRESUNTO	2.050.441,40	66.110,67	703.491,74	2.820.043,21
CREDITO PER CARICO RUOLO	1.684.642,65	54.316,04	577.988,81	2.316.947,50
CREDITO PER CARICO RUOLO AL NETTO MAGGIORAZIONE 20%	1.403.868,87			

Il credito per carico ruolo è stato così rideterminato in complessivi € 2.316.947,50. Su tale importo si è proceduto a quantificare l'accantonamento al fondo svalutazione crediti in osservanza dei principi contabili stabiliti dal MISE che stabiliscono come l'accantonamento al fondo svalutazione debba tener conto della media della percentuale del non riscosso dei ruoli degli ultimi due anni. Pertanto, sul credito presunto a ruolo, al netto della maggiorazione del 20% pari ad € 1.403.868,87 per il diritto annuale, sulle sanzioni di € 577.988,81 e sugli interessi di € 54.316,04, sono state applicate le percentuali medie del non riscosso degli ultimi due anni. Gli importi risultanti sono evidenziati nella tabella seguente:

% svalutazione credito		accantonamento	
credito	91,17%	DIRITTO	1.279.907,25
interessi	90,52%	INTERESSI	49,166,88
sanzione	89,37%	SANZIONI	516.548,60
		TOTALE	1.845.622,73
MEDIA	90,35%		

* l'accantonamento viene calcolato sul presunto carico ruolo

ANNO		% non riscosso
2017	Diritto annuale	92,85%
2016	Diritto annuale	89,48%
Media	Diritto annuale	91,17%
2017	Sanzioni	91,43%
2016	Sanzioni	87,30%
Media	Sanzioni	89,37%
2017	Interessi	92,48%
2016	Interessi	88,56%
Media interessi	Interessi	90,52%
Media complessiva		90,35%

Si precisa ai fini del calcolo della percentuale del non riscosso sono stati presi in esame gli anni di competenza 2016 e 2017, emessi negli anni 2019 e 2020 in quanto ritenuti più attendibili grazie ad un dato consolidato.

C) GESTIONE FINANZIARIA

Oneri finanziari € 170.415,27

Gli oneri della gestione finanziaria riguardano principalmente gli interessi passivi sul mutuo contratto per finanziare parzialmente la costruzione della "Cittadella dell'Economia" (€ 166.915,27), nonché spese bancarie e commissioni relative in particolare all'utilizzo della tecnologia Pos (€ 3.500,00).

Proventi finanziari € 10.000,00

Si tratta degli interessi sui prestiti concessi al personale.

D) GESTIONE STRAORDINARIA

non presenta alcuna movimentazione relativamente a sopravvenienze attive e passive.

RISULTATO ECONOMICO D'ESERCIZIO

Dalla situazione economica sopra rappresentata si evidenzia un equilibrio tra i costi ed i ricavi preventivati:

RISULTATO DELLA GESTIONE CORRENTE	+ 160.415,27
RISULTATO DELLA GESTIONE FINANZIARIA	- 160.415,27
RISULTATO DELLA GESTIONE STRAORDINARIA	0,00
RISULTATO FINALE	+ 0,00

Il Bilancio preventivo 2023 predisposto si chiude in perfetto pareggio.

PIANO DEGLI INVESTIMENTI

L'art. 7 del D.P.R. 254/2005 dispone che, nell'ambito della relazione al preventivo annuale, occorre fornire informazioni sul piano degli investimenti da attuare nell'esercizio, sulle relative fonti finanziarie di copertura degli stessi e sull'eventuale assunzione di mutui. A tale riguardo, nell'esercizio 2023, si prevede di dare esecuzione ai seguenti interventi:

1) Immobilizzazioni materiali:	€ 30.000,00
- Fabbricati	€ 30.000,00

Per coprire eventuali spese per lavori afferenti i fabbricati camerali;

- Attrezzatura non informatica	€ 30.000,00
- Attrezzatura informatica	€ 35.000,00
- Arredi e mobili	€ 35.000,00

2) Immobilizzazioni finanziarie:	€ 10.000,00
- Partecipazioni azionarie:	€ 0,00
- Altre partecipazioni	€ 10.000,00

TOTALE INVESTIMENTI: € 140.000,00

Fonti di copertura del Piano degli Investimenti

Ai sensi di quanto disposto dal comma 2, articolo 7, del DPR 254/2005, si precisa che le fonti di copertura del piano degli investimenti per l'anno 2023 saranno individuate nelle disponibilità liquide dell'Ente. Non sono previste quindi, azioni per l'assunzione di ulteriori prestiti o/e mutui.

BUDGET ECONOMICO ANNUALE (art. 2 comma 3 d.m. 27/03/2013)

	ANNO 2023		ANNO 2022	
	Parziali	Totali	Parziali	Totali
A) VALORE DELLA PRODUZIONE				
1) Ricavi e proventi per attività istituzionale		8.221.348,35		9.455.826,99
a) Contributo ordinario dello stato				
b) Corrispettivi da contratto di servizio				
b1) Con lo Stato				
b2) Con le Regioni				
b3) Con altri enti pubblici				
b4) Con l'Unione Europea				
c) Contributi in conto esercizio	36.280,00		224.987,25	
c1) Contributi dallo Stato				
c2) Contributi da Regione	5.000,00		5.000,00	
c3) Contributi da altri enti pubblici	31.280,00		219.987,25	
c4) Contributi dall'Unione Europea				
d) Contributi da privati				
e) Proventi fiscali e parafiscali	6.052.343,35		7.107.736,74	
f) Ricavi per cessione di prodotti e prestazioni servizi	2.132.725,00		2.123.103,00	
2) Variazione delle rimanenze dei prodotti in corso di lavorazione, semilavorati e finiti		0,00		0,00
3) Variazioni dei lavori in corso su ordinazione				
4) Incremento di immobili per lavori interni				
5) Altri ricavi e proventi		543.200,00		543.200,00
a) Quota contributi in conto capitale imputate all'esercizio				
b) Altri ricavi e proventi	543.200,00		543.200,00	
Totale valore della produzione (A)		8.764.548,35		9.999.026,99
B) COSTI DELLA PRODUZIONE				
6) Per materie prime, sussidiarie, di consumo e di merci				
7) Per servizi		-2.103.169,44		-3.235.629,60
a) Erogazione di servizi istituzionali	-832.318,44		-1.931.678,60	
b) Acquisizione di servizi	-1.083.351,00		-1.162.951,00	
c) Consulenze, collaborazioni, altre prestazioni di lavoro				
d) Compensi ad organi amministrazione e controllo	-187.500,00		-141.000,00	

8) Per godimento di beni di terzi		-26.901,00		-26.901,00
9) Per il personale		-2.711.642,21		-2.577.365,75
a) Salari e stipendi	-2.013.717,14		-1.905.313,57	
b) Oneri sociali	-493.025,07		-462.652,18	
c) Trattamento di fine rapporto	-136.500,00		-141.000,00	
d) Trattamento di quiescenza e simili				
e) Altri costi	-68.400,00		-68.400,00	
10) Ammortamenti e svalutazioni		-2.398.859,48		-2.654.840,93
a) Ammortamento delle immobilizzazioni immateriali	0,00		0,00	
b) Ammortamento delle immobilizzazioni materiali	-553.236,75		-553.236,75	
c) Altre svalutazioni delle immobilizzazioni				
d) Svalutazione dei crediti compresi nell'attivo circolante e delle disposizioni liquide	-1.845.622,73		-2.101.604,18	
11) Variazioni delle rimanenze e materie prime, sussidiarie, di consumo e merci				
12) Accantonamento per rischi		0,00		0,00
13) Altri accantonamenti				
14) Oneri diversi di gestione		-1.363.560,95		-1.309.871,65
a) Oneri per provvedimenti di contenimento della spesa pubblica	-378.395,00		-348.395,00	
b) Altri oneri diversi di gestione	-985.165,95		-961.476,65	
Totale costi (B)		-8.604.133,08		-9.804.608,93
DIFFERENZA FRA VALORE E COSTI DELLA PRODUZIONE (A-B)		160.415,27		194.418,06
C) PROVENTI ED ONERI FINANZIARI				
15) Proventi da partecipazioni, con separata indicazione di quelli relativi ad imprese controllate e collegate				
16) Altri proventi finanziari		10.000,00		11.000,00
a) Da crediti iscritti nelle immobilizzazioni, con separata indicazione di quelli da imprese controllate e collegate e di quelli da controllanti				
b) Da titoli iscritti nelle immobilizzazioni che non costituiscono partecipazioni				
c) Da titoli iscritti nell'attivo circolante che non costituiscono partecipazioni	10.000,00		11.000,00	
d) Proventi diversi dai precedenti, con separata indicazione di quelli da imprese controllate e collegate e di quelli da controllanti				
17) Interessi ed altri oneri finanziari		-170.415,27		-194.063,16
a) Interessi passivi	-168.415,27		-192.063,16	
b) Oneri per la copertura perdite di imprese controllate e collegate				
c) Altri interessi ed oneri finanziari	-2.000,00		-2.000,00	
17bis) Utili e perdite su cambi				

Totale proventi ed oneri finanziari (15 + 16 - 17 +/- 17 bis)		-160.415,27		-183.063,16
D) RETTIFICHE DI VALORE DI ATTIVITA' FINANZIARIE				
18) Rivalutazioni				
a) Di partecipazioni				
b) Di immobilizzazioni finanziarie che non costituiscono partecipazioni				
c) Di titoli iscritti nell'attivo circolante che non costituiscono partecipazioni				
19) Svalutazioni				
a) Di partecipazioni				
b) Di immobilizzazioni finanziarie che non costituiscono partecipazioni				
c) Di titoli iscritti nell'attivo circolante che non costituiscono partecipazioni				
Totale delle rettifiche di valore (18 - 19)				
E) PROVENTI ED ONERI STRAORDINARI				
20) Proventi, con separata indicazione delle plusvalenze da alienazioni i cui ricavi non sono iscrivibili al n.5)		0,00		1.047.311,99
21) Oneri, con separata indicazione delle minusvalenze da alienazioni i cui effetti contabili non sono iscrivibili al n. 14) e delle imposte relative ad esercizi		0,00		-195.510,00
Totale delle partite straordinarie (20 - 21)		0,00		851.801,99
Risultato prima delle imposte		0,00		863.156,89
Imposte dell'esercizio, correnti, differite ed anticipate				
AVANZO (DISAVANZO) ECONOMICO DELL'ESERCIZIO		0,00		863.156,89

Budget Economico Annuale

Differenze rettifiche attività finanziarie											
Avanzo/Disavanzo economico di esercizio (A-B+/-C+/-D)	0,00	2.648.874,26	2.648.874,26	-2.678.134,41	-969.023,66	-1.709.110,75	920.328,59	920.328,59	-891.068,44	-891.068,44	0,00
PIANO DEGLI INVESTIMENTI											
E) Immobilizzazioni Immateriali											
1) Software											
2) Licenze d' uso											
3) Diritti d' autore											
4) Altre											
Totale immobilizzazioni immateriali (E)											
F) Immobilizzazioni materiali											
5) Immobili	30.000,00			30.000,00	30.000,00						30.000,00
6) Opere di manutenzione straordinaria											
7) Impianti											
8) Attrezzature informatiche	35.000,00			35.000,00	35.000,00						35.000,00
9) Attrezzature non informatiche	30.000,00			30.000,00	30.000,00						30.000,00
10) Arredi e mobili	35.000,00			35.000,00	35.000,00						35.000,00
11) Automezzi											
12) Biblioteca											
13) Altre											
Totale immobilizzazioni materiali (F)	130.000,00			130.000,00	130.000,00						130.000,00
G) Immobilizzazioni finanziarie											
14) Partecipazioni e quote	25.000,00	25.000,00	25.000,00								25.000,00
15) Altri investimenti mobiliari											
16) Prestiti ed anticipazioni attive											
Totale immobilizzazioni finanziarie (G)	25.000,00	25.000,00	25.000,00								25.000,00
Totale generale investimenti (E+F+G)	155.000,00	25.000,00	25.000,00	130.000,00	130.000,00						155.000,00

Budget Direzionale - All. B

BUDGET ECONOMICO PLURIENNALE (art. 1 comma 2 d.m. 27/03/2013)

	ANNO 2023		ANNO 2024		ANNO 2025	
	Parziali	Totali	Parziali	Totali	Parziali	Totali
A) VALORE DELLA PRODUZIONE						
1) Ricavi e proventi per attività istituzionale		8.221.348,35		8.190.068,35		8.190.068,35
a) Contributo ordinario dello stato						
b) Corrispettivi da contratto di servizio						
b1) Con lo Stato						
b2) Con le Regioni						
b3) Con altri enti pubblici						
b4) Con l'Unione Europea						
c) Contributi in conto esercizio	36.280,00		5.000,00		5.000,00	
c1) Contributi dallo Stato						
c2) Contributi da Regione	5.000,00		5.000,00		5.000,00	
c3) Contributi da altri enti pubblici	31.280,00		0,00		0,00	
c4) Contributi dall'Unione Europea						
d) Contributi da privati						
e) Proventi fiscali e parafiscali	6.052.343,35		6.052.343,35		6.052.343,35	
f) Ricavi per cessione di prodotti e prestazioni servizi	2.132.725,00		2.132.725,00		2.132.725,00	
2) Variazione delle rimanenze dei prodotti in corso di lavorazione, semilavorati e finiti		0,00		0,00		0,00
3) Variazioni dei lavori in corso su ordinazione						
4) Incremento di immobili per lavori interni						
5) Altri ricavi e proventi		543.200,00		543.200,00		543.200,00
a) Quota contributi in conto capitale imputate all'esercizio						
b) Altri ricavi e proventi	543.200,00		543.200,00		543.200,00	
Totale valore della produzione (A)		8.764.548,35		8.733.268,35		8.733.268,35
B) COSTI DELLA PRODUZIONE						
6) Per materie prime, sussidiarie, di consumo e di merci						
7) Per servizi		-2.103.169,44		-2.158.033,76		-2.183.301,33
a) Erogazione di servizi istituzionali	-832.318,44		-887.182,76		-912.450,33	
b) Acquisizione di servizi	-1.083.351,00		-1.083.351,00		-1.083.351,00	
c) Consulenze, collaborazioni, altre prestazioni di lavoro						
d) Compensi ad organi amministrazione e controllo	-187.500,00		-187.500,00		-187.500,00	

8) Per godimento di beni di terzi		-26.901,00		-26.901,00		-26.901,00
9) Per il personale		-2.711.642,21		-2.651.942,21		-2.651.942,21
a) Salari e stipendi	-2.013.717,14		-1.989.717,14		-1.989.717,14	
b) Oneri sociali	-493.025,07		-487.325,07		-487.325,07	
c) Trattamento di fine rapporto	-136.500,00		-136.500,00		-136.500,00	
d) Trattamento di quiescenza e simili						
e) Altri costi	-68.400,00		-38.400,00		-38.400,00	
10) Ammortamenti e svalutazioni		-2.398.859,48		-2.398.859,48		-2.398.859,48
a) Ammortamento delle immobilizzazioni immateriali	0,00		0,00		0,00	
b) Ammortamento delle immobilizzazioni materiali	-553.236,75		-553.236,75		-553.236,75	
c) Altre svalutazioni delle immobilizzazioni						
d) Svalutazione dei crediti compresi nell'attivo circolante e delle disposizioni liquide	-1.845.622,73		-1.845.622,73		-1.845.622,73	
11) Variazioni delle rimanenze e materie prime, sussidiarie, di consumo e merci						
12) Accantonamento per rischi		0,00		0,00		0,00
13) Altri accantonamenti						
14) Oneri diversi di gestione		-1.363.560,95		-1.361.560,95		-1.361.560,95
a) Oneri per provvedimenti di contenimento della spesa pubblica	-378.395,00		-378.395,00		-378.395,00	
b) Altri oneri diversi di gestione	-985.165,95		-983.165,95		-983.165,95	
Totale costi (B)		-8.604.133,08		-8.597.297,40		-8.622.564,97
DIFFERENZA FRA VALORE E COSTI DELLA PRODUZIONE (A-B)		160.415,27		135.970,95		110.703,38
C) PROVENTI ED ONERI FINANZIARI						
15) Proventi da partecipazioni, con separata indicazione di quelli relativi ad imprese controllate e collegate						
16) Altri proventi finanziari		10.000,00		10.000,00		10.000,00
a) Da crediti iscritti nelle immobilizzazioni, con separata indicazione di quelli da imprese controllate e collegate e di quelli da controllanti						
b) Da titoli iscritti nelle immobilizzazioni che non costituiscono partecipazioni						
c) Da titoli iscritti nell'attivo circolante che non costituiscono partecipazioni	10.000,00		10.000,00		10.000,00	
d) Proventi diversi dai precedenti, con separata indicazione di quelli da imprese controllate e collegate e di quelli da controllanti						
17) Interessi ed altri oneri finanziari		-170.415,27		-145.970,95		-120.703,38
a) Interessi passivi	-168.415,27		-143.970,95		-118.703,38	
b) Oneri per la copertura perdite di imprese controllate e collegate						
c) Altri interessi ed oneri finanziari	-2.000,00		-2.000,00		-2.000,00	
17bis) Utili e perdite su cambi						
Totale proventi ed oneri finanziari (15 + 16 - 17 +/- 17 bis)		-160.415,27		-135.970,95		-110.703,38

D) RETTIFICHE DI VALORE DI ATTIVITA' FINANZIARIE					
18) Rivalutazioni					
a) Di partecipazioni					
b) Di immobilizzazioni finanziarie che non costituiscono partecipazioni					
c) Di titoli iscritti nell'attivo circolante che non costituiscono partecipazioni					
19) Svalutazioni					
a) Di partecipazioni					
b) Di immobilizzazioni finanziarie che non costituiscono partecipazioni					
c) Di titoli iscritti nell'attivo circolante che non costituiscono partecipazioni					
Totale delle rettifiche di valore (18 - 19)					
E) PROVENTI ED ONERI STRAORDINARI					
20) Proventi, con separata indicazione delle plusvalenze da alienazioni i cui ricavi non sono iscrivibili al n.5)		0,00		0,00	0,00
21) Oneri, con separata indicazione delle minusvalenze da alienazioni i cui effetti contabili non sono iscrivibili al n. 14) e delle imposte relative ad esercizi		0,00		0,00	0,00
Totale delle partite straordinarie (20 - 21)		0,00		0,00	0,00
Risultato prima delle imposte		0,00		0,00	0,00
Imposte dell'esercizio, correnti, differite ed anticipate					
AVANZO (DISAVANZO) ECONOMICO DELL'ESERCIZIO		0,00		0,00	0,00

Budget Economico Pluriennale

PREVISIONI DI ENTRATA - ANNO 2023

Pag. 1 / 4

Liv.	DESCRIZIONE CODICE ECONOMICO	TOTALE ENTRATE
	DIRITTI	
1100	Diritto annuale	4.600.000,00
1200	Sanzioni diritto annuale	90.000,00
1300	Interessi moratori per diritto annuale	5.000,00
1400	Diritti di segreteria	2.130.000,00
1500	Sanzioni amministrative	2.000,00
	ENTRATE DERIVANTI DALLA PRESTAZIONE DI SERVIZI E DALLA CESSIONE DI BENI	
2101	Vendita pubblicazioni	
2199	Altri proventi derivanti dalla cessione di beni	38.500,00
2201	Proventi da verifiche metriche	500,00
2202	Concorsi a premio	
2203	Utilizzo banche dati	
2299	Altri proventi derivanti dalla prestazione di servizi	18.000,00
	CONTRIBUTI E TRASFERIMENTI CORRENTI	
	Contributi e trasferimenti correnti da Amministrazioni pubbliche	
3101	Contributi e trasferimenti correnti da Stato per attività delegate	
3102	Altri contributi e trasferimenti correnti da Stato	
3103	Contributi e trasferimenti correnti da enti di ricerca statali	
3104	Altri contributi e trasferimenti correnti da altre amministrazioni pubbliche centrali	
3105	Contributi e trasferimenti correnti da Regione e Prov. Autonoma per attività delegate	
3106	Altri contributi e trasferimenti correnti da Regione e Prov. Autonoma	
3107	Contributi e trasferimenti correnti da province	
3108	Contributi e trasferimenti correnti da città metropolitane	
3109	Contributi e trasferimenti correnti da comuni	
3110	Contributi e trasferimenti correnti da unioni di comuni	
3111	Contributi e trasferimenti correnti da comunità montane	
3112	Contributi e trasferimenti correnti da aziende sanitarie	
3113	Contributi e trasferimenti correnti da aziende ospedaliere	
3114	Contributi e trasferimenti correnti da IRCCS pubblici - Fondazioni IRCCS	
3115	Contributi e trasferimenti correnti dagli Istituti Zooprofilattici sperimentali	
3116	Contributi e trasferimenti correnti da Policlinici universitari	
3117	Contributi e trasferimenti correnti da Enti di previdenza	
3118	Contributi e trasferimenti correnti da Enti di ricerca locali	
3119	Contributi e trasferimenti correnti da Camere di commercio	
3120	Contributi e trasferimenti correnti da Unioni regionali delle Camere di Commercio	
3121	Contributi e trasferimenti correnti da Centri esteri delle Camere di Commercio	
3122	Contributi e trasferimenti correnti da Unioncamere - fondo perequativo per rigidità di bilancio	
3123	Contributi e trasferimenti correnti da Unioncamere - fondo perequativo per progetti	30.000,00
3124	Altri contributi e trasferimenti correnti da Unioncamere	
3125	Contributi e trasferimenti correnti da Autorità portuali	
3126	Contributi e trasferimenti correnti da Aziende di promozione turistica	
3127	Contributi e trasferimenti correnti da Università	
3128	Contributi e trasferimenti correnti da Enti gestori di parchi	

Liv.	DESCRIZIONE CODICE ECONOMICO	TOTALE ENTRATE
	Contributi e trasferimenti correnti da Amministrazioni pubbliche	
3129	Contributi e trasferimenti correnti da ARPA	
3199	Contributi e trasferimenti correnti da altre Amministrazioni pubbliche locali	
	Contributi e trasferimenti correnti da soggetti privati	
3201	Contributi e trasferimenti correnti da Famiglie	
3202	Contributi e trasferimenti correnti da Istituzioni sociali senza fine di lucro	
3203	Riversamento avanzo di bilancio da Aziende speciali	
3204	Altri contributi e trasferimenti correnti da Aziende speciali	
3205	Contributi e trasferimenti correnti da Imprese	
	Contributi e trasferimenti correnti dall'estero	
3301	Contributi e trasferimenti correnti da Unione Europea	
3302	Contributi e trasferimenti correnti da altre istituzioni estere	90.000,00
3303	Contributi e trasferimenti correnti da soggetti esteri privati	
	ALTRE ENTRATE CORRENTI	
	Concorsi, recuperi e rimborsi	
4101	Rimborsi spese per personale distaccato/comandato	
4103	Rimborso spese dalle Aziende Speciali	
4198	Altri concorsi, recuperi e rimborsi	4.000,00
4199	Sopravvenienze attive	
	Entrate patrimoniali	
4201	Fitti attivi di terreni	
4202	Altri fitti attivi	482.000,00
4203	Interessi attivi da Amministrazioni pubbliche	
4204	Interessi attivi da altri	10.000,00
4205	Proventi mobiliari	
4499	Altri proventi finanziari	
	ENTRATE DERIVANTI DA ALIENAZIONI DI BENI	
5200	Alienazione di immobilizzazioni immateriali	
	Alienazione di immobilizzazioni materiali	
5101	Alienazione di terreni	
5102	Alienazione di fabbricati	
5103	Alienazione di Impianti e macchinari	
5104	Alienazione di altri beni materiali	
	Alienazione di immobilizzazioni finanziarie	
5301	Alienazione di partecipazioni di controllo e di collegamento	
5302	Alienazione di partecipazioni in altre imprese	
5303	Alienazione di titoli di Stato	
5304	Alienazione di altri titoli	
	CONTRIBUTI E TRASFERIMENTI IN C/CAPITALE	
	Contributi e trasferimenti in c/capitale da Amministrazioni pubbliche	
6101	Contributi e trasferimenti in c/capitale da Stato	
6102	Contributi e trasferimenti c/capitale da enti di ricerca statali	
6103	Contributi e trasferimenti c/capitale da altre amministrazioni pubbliche centrali	
6104	Contributi e trasferimenti da Regione e Prov. Autonoma	
6105	Contributi e trasferimenti in c/capitale da province	
6106	Contributi e trasferimenti in c/capitale da città metropolitane	
6107	Contributi e trasferimenti in c/capitale da comuni	

Liv.	DESCRIZIONE CODICE ECONOMICO	TOTALE ENTRATE
	Contributi e trasferimenti in c/capitale da Amministrazioni pubbliche	
6108	Contributi e trasferimenti in c/capitale da unioni di comuni	
6109	Contributi e trasferimenti in c/capitale da comunità montane	
6110	Contributi e trasferimenti in c/capitale da aziende sanitarie	
6111	Contributi e trasferimenti in c/capitale da aziende ospedaliere	
6112	Contributi e trasferimenti in c/capitale da IRCCS pubblici - Fondazioni IRCCS	
6113	Contributi e trasferimenti in c/capitale dagli Istituti Zooprofilattici sperimentali	
6114	Contributi e trasferimenti in c/capitale da Policlinici universitari	
6115	Contributi e trasferimenti in c/capitale da Enti di previdenza	
6116	Contributi e trasferimenti in c/capitale da Enti di ricerca locali	
6117	Contributi e trasferimenti in c/capitale da altre Camere di commercio	
6118	Contributi e trasferimenti in c/capitale da Unioni regionali delle Camere di commercio	
6119	Contributi e trasferimenti in c/capitale da Centri esteri delle Camere di Commercio	
6120	Contributi e trasferimenti in c/capitale da Unioncamere	
6121	Contributi e trasferimenti in c/capitale da Autorità portuali	
6122	Contributi e trasferimenti in c/capitale da Aziende di promozione turistica	
6123	Contributi e trasferimenti in c/capitale da Università	
6124	Contributi e trasferimenti in c/capitale da Enti Parco Nazionali	
6125	Contributi e trasferimenti in c/capitale da ARPA	
6199	Contributi e trasferimenti in c/capitale da altre Amministrazioni pubbliche locali	
	Contributi e trasferimenti in conto capitale da soggetti privati	
6201	Contributi e trasferimenti in c/capitale da aziende speciali	
6202	Contributi e trasferimenti in c/capitale da altre Imprese	
6203	Contributi e trasferimenti in c/capitale da Famiglie	
6204	Contributi e trasferimenti in c/capitale da Istituzioni sociali senza fine di lucro	
	Contributi e trasferimenti in c/capitale dall'estero	
6301	Contributi e trasferimenti in c/capitale dall'Unione Europea	
6302	Contributi e trasferimenti in conto capitale da altre istituzioni estere	
6303	Contributi e trasferimenti in conto capitale da soggetti esteri privati	
	OPERAZIONI FINANZIARIE	
7100	Prelievi da conti bancari di deposito	
7200	Restituzione depositi versati dall'Ente	
7300	Depositi cauzionali	
7350	Restituzione fondi economali	10.000,00
	Riscossione di crediti	
7401	Riscossione di crediti da Camere di Commercio	
7402	Riscossione di crediti dalle Unioni regionali	
7403	Riscossione di crediti da altre amministrazioni pubbliche	
7404	Riscossione di crediti da aziende speciali	
7405	Riscossione di crediti da altre imprese	
7406	Riscossione di crediti da dipendenti	90.000,00
7407	Riscossione di crediti da famiglie	
7408	Riscossione di crediti da istituzioni sociali private	
7409	Riscossione di crediti da soggetti esteri	
7500	Altre operazioni finanziarie	1.050.000,00

PREVISIONI DI ENTRATA - ANNO 2023

Liv.	DESCRIZIONE CODICE ECONOMICO	TOTALE ENTRATE
	ENTRATE DERIVANTI DA ACCENSIONE DI PRESTITI	
8100	Anticipazioni di cassa	
8200	Mutui e prestiti	

TOTALE PREVISIONI DI ENTRATA

8.650.000,00

**CONTO PREVENTIVO IN TERMINI DI CASSA
USCITE ANNO 2023**

MISSIONE	011	Competitività e sviluppo delle imprese
PROGRAMMA	005	Promozione e attuazione di politiche di sviluppo, competitività e innovazione, di responsabilità sociale d'impresa e movimento cooperativo
DIVISIONE	4	AFFARI ECONOMICI
GRUPPO	1	Affari generali economici, commerciali e del lavoro

SIOPE	DESCRIZIONE	IMPORTO PREVISIONE
1101	Competenze fisse e accessorie a favore del personale	175.500,00
1201	Ritenute previdenziali e assistenziali al personale	23.400,00
1202	Ritenute erariali a carico del personale	80.600,00
1203	Altre ritenute al personale per conto di terzi	8.000,00
1301	Contributi obbligatori per il personale	54.000,00
1401	Borse di studio e sussidi per il personale	2.000,00
1501	Trattamento di missione e rimborsi spese viaggi	350,00
1599	Altri oneri per il personale	10.000,00
2101	Cancelleria e materiale informatico e tecnico	400,00
2102	Acquisto di beni per il funzionamento di mezzi di di trasporto	210,00
2103	Pubblicazioni, giornali e riviste	500,00
2104	Altri materiali di consumo	803,00
2108	Corsi di formazione per il proprio personale	990,58
2112	Spese per pubblicità	266,00
2113	Servizi ausiliari, spese di pulizia e servizi di vigilanza	23.000,00
2114	Buoni pasto e mensa per il personale dipendente	5.000,00
2115	Utenze e canoni per telefonia e reti di trasmissione	600,00
2116	Utenze e canoni per energia elettrica, acqua e gas	35.000,00
2118	Riscaldamento e condizionamento	6.000,00
2120	Acquisto di servizi per la riscossione delle entrate	6.000,00
2121	Spese postali e di recapito	1.500,00
2123	Assistenza informatica e manutenzione software	46.637,00
2124	Manutenzione ordinaria e riparazioni di immobili e loro pertinenze	8.000,00
3101	Contributi e trasferimenti correnti a Stato	27.091,35
3113	Contributi e trasferimenti correnti a Unioncamere per il fondo perequativo	103.000,00
3114	Altri contributi e trasferimenti correnti a Unioncamere	106.000,00
3116	Altri contributi e trasferimenti correnti ad Unioni regionali delle Camere di commercio	108.000,00
3202	Altri contributi e trasferimenti a aziende speciali	434.360,65
3203	Altri contributi e trasferimenti ordinari a imprese	350.000,00
4399	Altri oneri finanziari	200,00
4401	IRAP	45.000,00
4402	IRES	10.000,00
4499	Altri tributi	25.000,00
5101	Terreni	33.986,93
7500	Altre operazioni finanziarie	80.000,00

TOTALE 1.811.395,51

**CONTO PREVENTIVO IN TERMINI DI CASSA
USCITE ANNO 2023**

MISSIONE	012	Regolazione dei mercati
PROGRAMMA	004	Vigilanza sui mercati e sui prodotti, promozione della concorrenza e tutela dei consumatori
DIVISIONE	1	SERVIZI GENERALI DELLE PUBBLICHE AMMINISTRAZIONI
GRUPPO	3	Servizi generali

SIOPE	DESCRIZIONE	IMPORTO PREVISIONE
1101	Competenze fisse e accessorie a favore del personale	634.500,00
1102	Rimborsi spese per personale distaccato/comandato	6.000,00
1201	Ritenute previdenziali e assistenziali al personale	84.600,00
1202	Ritenute erariali a carico del personale	291.400,00
1203	Altre ritenute al personale per conto di terzi	25.800,00
1301	Contributi obbligatori per il personale	167.000,00
1401	Borse di studio e sussidi per il personale	3.000,00
1501	Trattamento di missione e rimborsi spese viaggi	10.700,00
1599	Altri oneri per il personale	25.000,00
2101	Cancelleria e materiale informatico e tecnico	1.150,00
2102	Acquisto di beni per il funzionamento di mezzi di trasporto	600,00
2103	Pubblicazioni, giornali e riviste	500,00
2104	Altri materiali di consumo	2.527,04
2108	Corsi di formazione per il proprio personale	14.979,04
2112	Spese per pubblicità	760,00
2113	Servizi ausiliari, spese di pulizia e servizi di vigilanza	45.000,00
2114	Buoni pasto e mensa per il personale dipendente	10.000,00
2115	Utenze e canoni per telefonia e reti di trasmissione	2.400,00
2116	Utenze e canoni per energia elettrica, acqua e gas	90.000,00
2118	Riscaldamento e condizionamento	15.000,00
2120	Acquisto di servizi per la riscossione delle entrate	24.000,00
2121	Spese postali e di recapito	10.000,00
2123	Assistenza informatica e manutenzione software	125.000,00
2124	Manutenzione ordinaria e riparazioni di immobili e loro pertinenze	35.000,00
2298	Altre spese per acquisto di servizi	50.000,00
3101	Contributi e trasferimenti correnti a Stato	91.693,80
3112	Contributi e trasferimenti correnti a Camere di commercio	1.000,00
4102	Restituzione diritti di segreteria	1.000,00
4202	Locazioni	15.500,00
4399	Altri oneri finanziari	800,00
4401	IRAP	70.000,00
4402	IRES	25.000,00
4499	Altri tributi	100.000,00
4502	Indennità e rimborso spese per il Consiglio	38.000,00
4503	Indennità e rimborso spese per la Giunta	30.000,00
4504	Indennità e rimborso spese per il Presidente	37.000,00
4505	Indennità e rimborso spese per il Collegio dei revisori	32.000,00
4506	Indennità e rimborso spese per il Nucleo di valutazione	6.500,00
4507	Commissioni e Comitati	4.000,00

**CONTO PREVENTIVO IN TERMINI DI CASSA
USCITE ANNO 2023**

MISSIONE	012	Regolazione dei mercati
PROGRAMMA	004	Vigilanza sui mercati e sui prodotti, promozione della concorrenza e tutela dei consumatori
DIVISIONE	1	SERVIZI GENERALI DELLE PUBBLICHE AMMINISTRAZIONI
GRUPPO	3	Servizi generali

SIOPE	DESCRIZIONE	IMPORTO PREVISIONE
4509	Ritenute erariali su indennità a organi istituzionali e altri compensi	30.000,00
4510	Contributi previdenziali e assistenziali su indennità a organi istituzionali e altri compensi	7.000,00
4512	Ritenute previdenziali ed assistenziali a carico degli organi istituzionali	3.000,00
7500	Altre operazioni finanziarie	2.500,00
TOTALE		2.169.909,88

**CONTO PREVENTIVO IN TERMINI DI CASSA
USCITE ANNO 2023**

MISSIONE	012	Regolazione dei mercati
PROGRAMMA	004	Vigilanza sui mercati e sui prodotti, promozione della concorrenza e tutela dei consumatori
DIVISIONE	4	AFFARI ECONOMICI
GRUPPO	1	Affari generali economici, commerciali e del lavoro

SIOPE	DESCRIZIONE	IMPORTO PREVISIONE
1101	Competenze fisse e accessorie a favore del personale	405.000,00
1201	Ritenute previdenziali e assistenziali al personale	54.000,00
1202	Ritenute erariali a carico del personale	186.000,00
1203	Altre ritenute al personale per conto di terzi	20.400,00
1301	Contributi obbligatori per il personale	125.000,00
1401	Borse di studio e sussidi per il personale	3.500,00
1501	Trattamento di missione e rimborsi spese viaggi	600,00
1502	TFR a carico direttamente dell'Ente	100.000,00
1599	Altri oneri per il personale	10.000,00
2101	Cancelleria e materiale informatico e tecnico	600,00
2102	Acquisto di beni per il funzionamento di mezzi di trasporto	300,00
2103	Pubblicazioni, giornali e riviste	500,00
2104	Altri materiali di consumo	2.034,05
2108	Corsi di formazione per il proprio personale	2.804,46
2112	Spese per pubblicità	380,00
2113	Servizi ausiliari, spese di pulizia e servizi di vigilanza	35.000,00
2114	Buoni pasto e mensa per il personale dipendente	7.000,00
2115	Utenze e canoni per telefonia e reti di trasmissione	1.440,00
2116	Utenze e canoni per energia elettrica, acqua e gas	60.000,00
2118	Riscaldamento e condizionamento	12.000,00
2120	Acquisto di servizi per la riscossione delle entrate	20.000,00
2121	Spese postali e di recapito	5.500,00
2123	Assistenza informatica e manutenzione software	100.000,00
2124	Manutenzione ordinaria e riparazioni di immobili e loro pertinenze	15.000,00
2298	Altre spese per acquisto di servizi	40.000,00
3101	Contributi e trasferimenti correnti a Stato	64.602,45
4399	Altri oneri finanziari	500,00
4401	IRAP	45.000,00
4402	IRES	18.000,00
4499	Altri tributi	70.000,00
7500	Altre operazioni finanziarie	2.000,00

TOTALE 1.407.160,96

**CONTO PREVENTIVO IN TERMINI DI CASSA
USCITE ANNO 2023**

MISSIONE	016	Commercio internazionale ed internazionalizzazione del sistema produttivo
PROGRAMMA	005	Sostegno all'internazionalizzazione delle imprese e promozione del made in Italy
DIVISIONE	4	AFFARI ECONOMICI
GRUPPO	1	Affari generali economici, commerciali e del lavoro

SIOPE	DESCRIZIONE	IMPORTO PREVISIONE
1101	Competenze fisse e accessorie a favore del personale	40.500,00
1201	Ritenute previdenziali e assistenziali al personale	5.400,00
1202	Ritenute erariali a carico del personale	18.600,00
1203	Altre ritenute al personale per conto di terzi	1.300,00
1301	Contributi obbligatori per il personale	19.000,00
1401	Borse di studio e sussidi per il personale	500,00
1501	Trattamento di missione e rimborsi spese viaggi	350,00
1599	Altri oneri per il personale	3.000,00
2101	Cancelleria e materiale informatico e tecnico	100,00
2102	Acquisto di beni per il funzionamento di mezzi di di trasporto	45,00
2103	Pubblicazioni, giornali e riviste	120,00
2104	Altri materiali di consumo	196,84
2108	Corsi di formazione per il proprio personale	343,98
2112	Spese per pubblicità	57,00
2113	Servizi ausiliari, spese di pulizia e servizi di vigilanza	5.300,00
2114	Buoni pasto e mensa per il personale dipendente	3.000,00
2115	Utenze e canoni per telefonia e reti di trasmissione	120,00
2116	Utenze e canoni per energia elettrica, acqua e gas	11.000,00
2118	Riscaldamento e condizionamento	9.000,00
2120	Acquisto di servizi per la riscossione delle entrate	2.000,00
2121	Spese postali e di recapito	500,00
2123	Assistenza informatica e manutenzione software	10.000,00
2124	Manutenzione ordinaria e riparazioni di immobili e loro pertinenze	2.000,00
3101	Contributi e trasferimenti correnti a Stato	6.251,85
4399	Altri oneri finanziari	50,00
4401	IRAP	5.000,00
4402	IRES	2.000,00
4499	Altri tributi	5.000,00
7500	Altre operazioni finanziarie	150,00

TOTALE 150.884,67

**CONTO PREVENTIVO IN TERMINI DI CASSA
USCITE ANNO 2023**

MISSIONE	032	Servizi istituzionali e generali delle amministrazioni pubbliche
PROGRAMMA	002	Indirizzo politico
DIVISIONE	1	SERVIZI GENERALI DELLE PUBBLICHE AMMINISTRAZIONI
GRUPPO	1	Organi esecutivi e legislativi, attività finanziari e fiscali e affari esteri

SIOPE	DESCRIZIONE	IMPORTO PREVISIONE
1401	Borse di studio e sussidi per il personale	100,00
2122	Assicurazioni	10.000,00
3113	Contributi e trasferimenti correnti a Unioncamere per il fondo perequativo	6.000,00
3114	Altri contributi e trasferimenti correnti a Unioncamere	7.000,00
3116	Altri contributi e trasferimenti correnti ad Unioni regionali delle Camere di commercio	7.000,00
5101	Terreni	4.943,69
7500	Altre operazioni finanziarie	6.000,00
TOTALE		41.043,69

**CONTO PREVENTIVO IN TERMINI DI CASSA
USCITE ANNO 2023**

MISSIONE	032	Servizi istituzionali e generali delle amministrazioni pubbliche
PROGRAMMA	003	Servizi e affari generali per le amministrazioni di competenza
DIVISIONE	1	SERVIZI GENERALI DELLE PUBBLICHE AMMINISTRAZIONI
GRUPPO	3	Servizi generali

SIOPE	DESCRIZIONE	IMPORTO PREVISIONE
1101	Competenze fisse e accessorie a favore del personale	94.500,00
1201	Ritenute previdenziali e assistenziali al personale	12.600,00
1202	Ritenute erariali a carico del personale	43.400,00
1203	Altre ritenute al personale per conto di terzi	4.500,00
1301	Contributi obbligatori per il personale	35.000,00
1401	Borse di studio e sussidi per il personale	900,00
1501	Trattamento di missione e rimborsi spese viaggi	1.000,00
1502	TFR a carico direttamente dell'Ente	82.375,00
1599	Altri oneri per il personale	4.000,00
2101	Cancelleria e materiale informatico e tecnico	150,00
2102	Acquisto di beni per il funzionamento di mezzi di trasporto	110,00
2103	Pubblicazioni, giornali e riviste	100,00
2104	Altri materiali di consumo	500,51
2108	Corsi di formazione per il proprio personale	8.881,94
2112	Spese per pubblicità	95,00
2113	Servizi ausiliari, spese di pulizia e servizi di vigilanza	14.700,00
2114	Buoni pasto e mensa per il personale dipendente	3.000,00
2115	Utenze e canoni per telefonia e reti di trasmissione	420,00
2116	Utenze e canoni per energia elettrica, acqua e gas	20.000,00
2118	Riscaldamento e condizionamento	3.000,00
2120	Acquisto di servizi per la riscossione delle entrate	3.000,00
2121	Spese postali e di recapito	500,00
2122	Assicurazioni	30.000,00
2123	Assistenza informatica e manutenzione software	55.000,00
2124	Manutenzione ordinaria e riparazioni di immobili e loro pertinenze	5.000,00
2126	Spese legali	30.000,00
2298	Altre spese per acquisto di servizi	60.000,00
3101	Contributi e trasferimenti correnti a Stato	18.755,55
3113	Contributi e trasferimenti correnti a Unioncamere per il fondo perequativo	25.000,00
3114	Altri contributi e trasferimenti correnti a Unioncamere	20.000,00
3116	Altri contributi e trasferimenti correnti ad Unioni regionali delle Camere di commercio	21.000,00
4202	Locazioni	7.000,00
4399	Altri oneri finanziari	150,00
4401	IRAP	16.000,00
4402	IRES	5.000,00
4499	Altri tributi	20.000,00
5101	Terreni	22.863,99
5102	Fabbricati	30.000,00
5103	Impianti e macchinari	25.000,00

**CONTO PREVENTIVO IN TERMINI DI CASSA
USCITE ANNO 2023**

MISSIONE	032	Servizi istituzionali e generali delle amministrazioni pubbliche
PROGRAMMA	003	Servizi e affari generali per le amministrazioni di competenza
DIVISIONE	1	SERVIZI GENERALI DELLE PUBBLICHE AMMINISTRAZIONI
GRUPPO	3	Servizi generali

SIOPE	DESCRIZIONE	IMPORTO PREVISIONE
5104	Mobili e arredi	35.000,00
5149	Altri beni materiali	5.000,00
5152	Hardware	35.000,00
5202	Partecipazioni azionarie in altre imprese	25.000,00
7500	Altre operazioni finanziarie	25.000,00
TOTALE		848.501,99

**CONTO PREVENTIVO IN TERMINI DI CASSA
USCITE ANNO 2023**

MISSIONE	033	Fondi da ripartire
PROGRAMMA	001	Fondi da assegnare
DIVISIONE	1	SERVIZI GENERALI DELLE PUBBLICHE AMMINISTRAZIONI
GRUPPO	1	Organi esecutivi e legislativi, attività finanziari e fiscali e affari esteri

SIOPE	DESCRIZIONE	IMPORTO PREVISIONE
--------------	--------------------	-------------------------------

TOTALE

**CONTO PREVENTIVO IN TERMINI DI CASSA
USCITE ANNO 2023**

MISSIONE	033	Fondi da ripartire
PROGRAMMA	002	Fondi di riserva e speciali
DIVISIONE	1	SERVIZI GENERALI DELLE PUBBLICHE AMMINISTRAZIONI
GRUPPO	3	Servizi generali

SIOPE	DESCRIZIONE	IMPORTO PREVISIONE
--------------	--------------------	-------------------------------

TOTALE

**CONTO PREVENTIVO IN TERMINI DI CASSA
USCITE ANNO 2023**

MISSIONE	090	Servizi per conto terzi e partite di giro
PROGRAMMA	001	Servizi per conto terzi e partite di giro
DIVISIONE	1	SERVIZI GENERALI DELLE PUBBLICHE AMMINISTRAZIONI
GRUPPO	3	Servizi generali

SIOPE	DESCRIZIONE	IMPORTO PREVISIONE
2101	Cancelleria e materiale informatico e tecnico	600,00
2102	Acquisto di beni per il funzionamento di mezzi di di trasporto	235,00
2103	Pubblicazioni, giornali e riviste	280,00
2104	Altri materiali di consumo	1.938,56
2112	Spese per pubblicità	342,00
2113	Servizi ausiliari, spese di pulizia e servizi di vigilanza	20.000,00
2115	Utenze e canoni per telefonia e reti di trasmissione	1.020,00
2116	Utenze e canoni per energia elettrica, acqua e gas	50.000,00
2121	Spese postali e di recapito	2.000,00
2124	Manutenzione ordinaria e riparazioni di immobili e loro pertinenze	15.000,00
4202	Locazioni	4.401,00
4399	Altri oneri finanziari	500,00
7350	Costituzione di fondi per il servizio economato in contanti	10.000,00
7500	Altre operazioni finanziarie	934.350,00
TOTALE		1.040.666,56

**CONTO PREVENTIVO IN TERMINI DI CASSA
USCITE ANNO 2023**

MISSIONE	091	Debiti da finanziamento dell'amministrazione
PROGRAMMA	001	Debiti da finanziamento dell'amministrazione
DIVISIONE	1	SERVIZI GENERALI DELLE PUBBLICHE AMMINISTRAZIONI
GRUPPO	3	Servizi generali

SIOPE	DESCRIZIONE	IMPORTO PREVISIONE
4305	Interessi su mutui	190.563,16
8200	Rimborso mutui e prestiti	725.806,00
TOTALE		916.369,16

**CONTO PREVENTIVO IN TERMINI DI CASSA
USCITE ANNO 2023**

MISSIONE	011	Competitività e sviluppo delle imprese
PROGRAMMA	005	Promozione e attuazione di politiche di sviluppo, competitività e innovazione, di responsabilità sociale d'impresa e movimento cooperativo
DIVISIONE	4	AFFARI ECONOMICI
GRUPPO	1	Affari generali economici, commerciali e del lavoro

TOTALE MISSIONE 1.811.395,51

MISSIONE	012	Regolazione dei mercati
PROGRAMMA	004	Vigilanza sui mercati e sui prodotti, promozione della concorrenza e tutela dei consumatori
DIVISIONE	1	SERVIZI GENERALI DELLE PUBBLICHE AMMINISTRAZIONI
GRUPPO	3	Servizi generali

TOTALE MISSIONE 2.169.909,88

MISSIONE	012	Regolazione dei mercati
PROGRAMMA	004	Vigilanza sui mercati e sui prodotti, promozione della concorrenza e tutela dei consumatori
DIVISIONE	4	AFFARI ECONOMICI
GRUPPO	1	Affari generali economici, commerciali e del lavoro

TOTALE MISSIONE 1.407.160,96

MISSIONE	016	Commercio internazionale ed internazionalizzazione del sistema produttivo
PROGRAMMA	005	Sostegno all'internazionalizzazione delle imprese e promozione del made in Italy
DIVISIONE	4	AFFARI ECONOMICI
GRUPPO	1	Affari generali economici, commerciali e del lavoro

TOTALE MISSIONE 150.884,67

MISSIONE	032	Servizi istituzionali e generali delle amministrazioni pubbliche
PROGRAMMA	002	Indirizzo politico
DIVISIONE	1	SERVIZI GENERALI DELLE PUBBLICHE AMMINISTRAZIONI
GRUPPO	1	Organi esecutivi e legislativi, attività finanziari e fiscali e affari esteri

TOTALE MISSIONE 41.043,69

MISSIONE	032	Servizi istituzionali e generali delle amministrazioni pubbliche
PROGRAMMA	003	Servizi e affari generali per le amministrazioni di competenza
DIVISIONE	1	SERVIZI GENERALI DELLE PUBBLICHE AMMINISTRAZIONI
GRUPPO	3	Servizi generali

TOTALE MISSIONE 848.501,99

**CONTO PREVENTIVO IN TERMINI DI CASSA
USCITE ANNO 2023**

MISSIONE	033	Fondi da ripartire
PROGRAMMA	001	Fondi da assegnare
DIVISIONE	1	SERVIZI GENERALI DELLE PUBBLICHE AMMNISTRAZIONI
GRUPPO	1	Organi esecutivi e legislativi, attività finanziari e fiscali e affari esteri

**TOTALE
MISSIONE**

MISSIONE	033	Fondi da ripartire
PROGRAMMA	002	Fondi di riserva e speciali
DIVISIONE	1	SERVIZI GENERALI DELLE PUBBLICHE AMMNISTRAZIONI
GRUPPO	3	Servizi generali

**TOTALE
MISSIONE**

MISSIONE	090	Servizi per conto terzi e partite di giro
PROGRAMMA	001	Servizi per conto terzi e partite di giro
DIVISIONE	1	SERVIZI GENERALI DELLE PUBBLICHE AMMNISTRAZIONI
GRUPPO	3	Servizi generali

**TOTALE
MISSIONE**

1.040.666,56

MISSIONE	091	Debiti da finanziamento dell'amministrazione
PROGRAMMA	001	Debiti da finanziamento dell'amministrazione
DIVISIONE	1	SERVIZI GENERALI DELLE PUBBLICHE AMMNISTRAZIONI
GRUPPO	3	Servizi generali

**TOTALE
MISSIONE**

916.369,16

TOTALE GENERALE 8.385.932,42

PIANO DEGLI INDICATORI E DEI RISULTATI ATTESI DI BILANCIO

MISSIONE - 011 - Competitività e sviluppo imprese							
PROGRAMMA - 005 - Politiche di sviluppo, competitività e innovazione, di RSI e movimento cooperativo							
OS.01.01 - Rafforzamento della competitività delle imprese e del territorio							
Indicatore	Algoritmo	Baseline (al 31 agosto 2022)	Target			Tipologia	Unità misura
			2023	2024	2025		
Grado di restituzione delle risorse al territorio in interventi di promozione (Kpi Pareto: EC19.1)	(Interventi economici + Totale costi della funzione istituzionale D) / Diritto annuale al netto del fondo svalutazione crediti da D.A.	54,9 %	>= 47%	>= 50%	>= 52%	Impatto	%
OS.01.02 - Supportare l'inserimento e la crescita di risorse umane con competenze strategiche rispetto alle esigenze aziendali							
Indicatore	Algoritmo	Baseline (al 31 agosto 2022)	Target			Tipologia	Unità misura
			2023	2024	2025		
Grado di efficacia dei tirocini in azienda per acquisizione competenze trasversali da parte dei giovani partecipanti	N. certificazioni delle competenze ai giovani che hanno realizzato tirocini / N. tirocini totali nell'ambito dei PCTO-Percorsi per lo sviluppo delle competenze trasversali e per l'orientamento	--	>= 30%	>= 50%	>= 60%	Efficacia	%
Imprese coinvolte/beneficiarie di interventi di supporto alla crescita del proprio capitale umano, anche in funzione anti-crisi	N. complessivo di imprese raggiunte da interventi di sostegno/assistenza	154 N.	>= 150 N.	>= 180 N.	>= 200 N.	Volume	N.
OS.01.04 - Tutela e promozione della legalità nel territorio							
Indicatore	Algoritmo	Baseline (al 31 agosto 2022)	Target			Tipologia	Unità misura
			2023	2024	2025		
Collaborazioni con gli attori del territorio per eventi/webinar/laboratori	N. di incontri con gli attori del territorio per elaborazione di eventi, webinar e laboratori su legalità e tutela mercato	2 N.	>= 4 N.	>= 6 N.	>= 6 N.	Volume	N.
Livello di diffusione del servizio di Mediazione e Conciliazione (indicatore Pareto)	Numero di mediazioni e conciliazioni x 1.000 imprese attive al 31/12	-	>=0,8	>=0,9	>=1	Efficacia	n

Preventivo economico - Foggia 2023

PIANO DEGLI INDICATORI E DEI RISULTATI ATTESI DI BILANCIO

OS.02.01_comune – Favorire la transizione digitale e tecnologica							
Indicatore	Algoritmo	Baseline (al 31 agosto2022)	Target			Tipologia	Unità misura
			2023	2024	2025		
Livelli di attività di valutazione della maturità digitale delle imprese	N. self-assessment e/o assessment guidati (anche eseguiti da remoto) della maturità digitale condotti dal PID	104 N.	>= 150 N.	>= 170 N.	>= 180 N.	Volume	N.
Azioni di diffusione della cultura digitale realizzate dal PID	N. eventi di informazione e sensibilizzazione (seminari, webinar, formazione in streaming, ecc.) organizzati nell'anno dal PID	6 N.	>= 15 N.	>= 17 N.	>= 18 N.	Volume	N.
Capacità di coinvolgimento negli eventi relativi al PID	N. partecipanti ad eventi organizzati dalle CCIAA sul PID	505 N.	>= 320 N.	>= 340 N.	>= 370 N.	Volume	N.
Grado di coinvolgimento delle imprese in attività di assistenza per la digitalizzazione e l'adozione di tecnologie 4.0	N. imprese assistite per la digitalizzazione e l'adozione di tecnologie 4.0 nell'anno / 100 imprese attive al 31/12	0,58 N.	>= 0,60 N.	>= 0,70 N.	>= 0,80 N.	Efficacia	N.
OS.02.02 - Favorire lo sviluppo della green economy e delle comunità energetiche							
Indicatore	Algoritmo	Baseline (al 31 agosto2022)	Target			Tipologia	Unità misura
			2023	2024	2025		
Eventi di info/formazione sul tema della sostenibilità ambientale e l'efficientamento energetico	N. eventi di info-formazione sul tema della sostenibilità ambientale e l'efficientamento energetico	--	>= N.4	>= N.5	>= N.6	Volume	N.
Soggetti coinvolti in attività e servizi legati alla sostenibilità ambientale	N. soggetti coinvolti in attività e servizi legati alla sostenibilità anno N / N. soggetti coinvolti in attività e servizi legati alla sostenibilità anno N-1	--	>= N.10	>= N.10	>= N.10	Efficacia	N.
MISSIONE - 012 - Regolazione dei mercati							
PROGRAMMA - 004 - Vigilanza e tutela dei consumatori							
OS.03.01_comune - Favorire la transizione burocratica e la semplificazione							
Indicatore	Algoritmo	Baseline (al 31 agosto2022)	Target			Tipologia	Unità misura
			2023	2024	2025		
Livello di utilizzo del portale	N. delle pratiche inviate attraverso il portale	5.775 N.	>= 11.000	>= 11.000	>= 11.000 N	Volume	N.

Preventivo economico - Foggia 2023

PIANO DEGLI INDICATORI E DEI RISULTATI ATTESI DI BILANCIO

impresainungiorno.gov	impresainungiorno.gov		N.	N			
Grado di adesione al cassetto digitale	N. imprese aderenti Cassetto digitale / N. imprese attive al 31/12	23,97%	>= 35%	>= 37 %	>= 39 %	Efficacia	%
Grado di rilascio di strumenti digitali	N. strumenti digitali (primo rilascio + rinnovo) / 100 imprese attive al 31/12	3,07 N.	>= 6 N.	>= 7 N.	>= 8 N.	Efficacia	N.
Grado di coinvolgimento dei Comuni nel SUAP	N. comuni aderenti al SUAP camerale / N. Totale comuni aderenti al SUAP	84,38%	>= 85 %	>= 87 %	>= 90 %	Efficacia	%

MISSIONE - 016 - Commercio internazionale e internazionalizzazione del sistema produttivo

PROGRAMMA - 005 - Internazionalizzazione e Made in Italy

OS.01.03_comune - Sostenere lo sviluppo dell'internazionalizzazione delle imprese

Indicatore	Algoritmo	Baseline (al 31 agosto2022)	Target			Tipologia	Unità misura
			2023	2024	2025		
Livello di supporto alle imprese in tema di internazionalizzazione	N. imprese supportate per l'internazionalizzazione	81 N.	>= 100 N.	>= 110 N	>= 115 N.	Volume	N.
Livello di attività di informazione e orientamento ai mercati	N. incontri ed eventi di informazione e orientamento ai mercati (webinar, web-mentoring ecc.) organizzati dalla CCIAA direttamente o attraverso iniziative di sistema	19 N.	>= 16 N.	>= 17 N	>= 18 N.	Volume	N.
Grado di coinvolgimento delle imprese in attività di internazionalizzazione	N. imprese supportate per l'internazionalizzazione / N. imprese esportatrici	20.61%	>= 30 %	>= 32 %	>= 35 %	Efficacia	%
Capacità di risposta dello Sportello internazionalizzazione	N. quesiti risolti dallo Sportello Internazionalizzazione entro 5 GG lavorativi dalla presentazione/N. quesiti totali pervenuti allo Sportello Internazionalizzazione	16 N.	>= 16 N.	>= 18 N	>= 20 N.	Qualità	N.

MISSIONE - 032 - Servizi istituzionali e generali delle Amministrazioni pubbliche

PROGRAMMA - 003 - Servizi e affari generali per le Amministrazioni di competenza

OS.04.01 - Migliorare la comunicazione e l'ascolto dell'utenza nel rispetto delle evoluzioni normative

Indicatore	Algoritmo	Baseline (al 31 agosto2022)	Target			Tipologia	Unità misura
			2023	2024	2025		
Rispetto degli obblighi di pubblicazione dei	N. sottosezioni del sito Amministrazione trasparente aggiornate	--	>=100 %	>=100 %	>=100 %	Efficacia	%

Preventivo economico - Foggia 2023

PIANO DEGLI INDICATORI E DEI RISULTATI ATTESI DI BILANCIO

dati in Amministrazione trasparente	come da disposizioni normative / N. sottosezioni del sito Amministrazione trasparente, per come individuate nel PTPCT						
Incremento delle iscrizioni alla Newsletter	N. iscrizioni Newsletter anno x / N. iscrizioni Newsletter anno x-1	--	>= 5 %	>=5 %	>= 5 %	Efficacia	%
Visibilità dei servizi e delle attività camerali resi tramite i social network (Facebook, Instagram, Twitter, LinkedIn, youtube)	N. contenuti social prodotti (post, stories, tweet, ecc.) totali anno / 12 (media anno)	--	>= N.50	>= N.60	>= N.70	Efficienza	N.
Incremento follower social	N. totale follower delle diverse piattaforme social anno x / N. totale follower delle diverse piattaforme social anno x-1	--	>= 0,5%	>= 1 %	>= 3%	Efficacia	%

OS.04.02 - Accrescere gli *skill* del personale e dotare l'ente di strumenti per aumentarne la produttività

Indicatore	Algoritmo	Baseline (al 31 agosto2022)	Target			Tipologia	Unità misura
			2023	2024	2025		
Grado di aggiornamento professionale dei dipendenti nell'anno	N. h di formazione e aggiornamento professionale erogate / N. dipendenti in servizio nell'anno	8,95 N.	>= 9 N.	>= 10 N.	>= 11 N.	Efficacia	N.
Grado di interconnessione e automatismo tra PagoPA e applicativo contabile camerale	N. pagamenti PagoPA ricevuti automaticamente nel sistema informativo contabile CON2 / N. pagamenti PagoPA totali		>= 50 %	>= 70 %	>= 90 %	Efficacia	%

OS.04.03_comune - Garantire la salute gestionale e la sostenibilità economica dell'ente

Indicatore	Algoritmo	Baseline (al 31 agosto2022)	Target			Tipologia	Unità misura
			2023	2024	2025		
Percentuale di incasso del Diritto annuale	Totale Diritto Annuale incassato entro il 31/12 al netto di interessi e delle sanzioni / Diritto Annuale al netto di interessi e delle sanzioni	64,66%	>= 66 %	>= 68 %	>= 70 %	Efficacia	%
Indice di struttura primario	Patrimonio netto / Immobilizzazioni	74,99%	>= 75 %	>= 76 %	>= 77 %	Salute economica	%
Capacità di generare proventi	Proventi correnti - Proventi da diritto annuale - Proventi da Diritti di segreteria - Proventi da Fondo perequativo / Proventi correnti (al netto del fondo svalutazione crediti da D.A.	9,85%	>= 14 %	>= 16 %	>= 18 %	Efficacia	%

Preventivo economico - Foggia 2023

PIANO DEGLI INDICATORI E DEI RISULTATI ATTESI DI BILANCIO

Indice equilibrio strutturale	(Proventi strutturali (Proventi correnti - Maggiorazione Diritto annuale - Contributi da Fdp - Contributi per finalità promozionali) - Oneri strutturali (Costi di Personale + Funzionamento + Ammortamenti e accantonamenti - Accantonamento al Fondo rischi e oneri - Quota svalutazione crediti riferiti alla maggiorazione (20% e/o 50%) del Diritto annuale) / Proventi strutturali (Proventi correnti - Maggiorazione Diritto annuale - Contributi da Fdp - Contributi per finalità promozionali)	14,72%	≥ 17 %	≥ 18 %	≥ 20 %	Salute economica	%
-------------------------------	--	--------	--------	--------	--------	------------------	---

Allegato n. 8

COLLEGIO DEI REVISORI**Verbale n. 46**

L'anno duemilaventidue, il giorno 27 del mese di dicembre alle ore 11,00 si è riunito, a seguito di convocazione del 23 dicembre, il Collegio dei revisori dei conti nelle persone di:

dott. Carmine Cillis Presidente
dott. Luigi Maida Componente
dott. Mario Sabbatelli Componente

per esaminare il bilancio di previsione 2023 predisposto dalla Giunta Camerale con delibera n. 97 del 15/12/2022 ed esprimere il proprio parere ai fini dell'approvazione da parte del Consiglio.

I documenti previsionali ricevuti dal Collegio, oggetto di disamina, e sui quali il Collegio si esprime, sono di seguito indicati:

- Preventivo Economico anno 2023, ai sensi dell'art. 6, co. 1 del D.P.R. n. 254/2005, redatto in conformità all'allegato A) al D.P.R. medesimo;
- Relazione al Preventivo, ai sensi dell'art. 7 del D.P.R. n. 254/2005;
- Il Budget Economico pluriennale, sulla base dello stesso modello previsto per il Budget annuale, definito su base triennale, in relazione alle strategie delineate nei documenti di programmazione degli organi di vertice;
- Il Prospetto delle previsioni di entrata e delle previsioni di spesa complessiva articolato secondo le missioni e i programmi dello Stato, individuati dal Ministero dell'Economia e delle Finanze con il d.p.c.m. del 12 dicembre 2012, redatto in termini di cassa ai sensi dell'art. 9, comma 3, del decreto 27 marzo 2013;
- Il preventivo annuale della Camera è accompagnato dal preventivo economico dell'Azienda Speciale Camerale, nelle risultanze approvate dal Consiglio di Amministrazione e verificate dal Collegio dei revisori. Si è altresì presa visione della Relazione Previsionale e Programmatica 2023 approvata con deliberazione di Consiglio n. 19 del 30/11/2022.

In via preliminare, il Collegio ha accertato che lo schema di bilancio è strutturato nella forma indicata nell'allegato A del Regolamento Contabile delle Camere di Commercio emanato con D.P.R. 2/11/2005, n. 254, nonché sulla base degli indirizzi forniti dal Ministero dello Sviluppo Economico con le circolari n. 3612/C del 26/07/2007 e n. 3622/C del 5/2/2009 e successive integrazioni.

Nella predisposizione del bilancio 2023 in esame si è tenuto conto anche delle disposizioni emanate con il Decreto del Ministro dell'economia e delle finanze 27/03/2013 - in attuazione dell'art. 16 del D.L.vo n. 91 del 31/05/2011 - in materia di adeguamento ed armonizzazione dei sistemi contabili delle pubbliche amministrazioni, d'intesa col Ministero dello Sviluppo Economico che, con nota n. 148123 del 12/09/2013, ha fornito omogenee indicazioni in merito all'applicazione della nuova normativa.



Risultano, inoltre, rispettati lo Statuto ed il Regolamento camerale vigente. Nel preventivo 2022, il Collegio ha accertato che, in apposito conto del mastro "Oneri diversi di gestione" sono state accantonate le somme derivanti dall'applicazione delle misure di contenimento vigenti, per un totale stimato pari a € 208.395,00, da versare al Bilancio dello Stato sulla base di quanto disposto dalla legge di bilancio 160/2019 che ha abrogato gli articoli precedenti in materia di consumi intermedi (art. 61, comma 17, D.L. n. 112/2008, convertito in legge 133/2008 - art. 6, comma 21, D.L. 78/2010, convertito in legge 122/2010 - art. 8, comma 3, D.L. 95/2012, convertito in legge 135/2012, art. 1, comma 141, Legge 24 dicembre 2012 n. 228, c.d. legge di stabilità 2013) stabilendo il versamento di quanto pagato al 2018 aumentato del 10%. Tale importo è stato accantonato prudenzialmente in attesa di conoscere i provvedimenti che saranno presi dal governo in attuazione della sentenza n. 210/2022 della Corte Costituzionale che ha dichiarato la illegittimità di alcune norme che obbligavano le Camere di Commercio a versare tali somme al bilancio dello Stato.

Il documento contabile in esame, redatto nella forma indicata nell'allegato A) del D.P.R. n. 254/2005, riporta i valori aggregati di bilancio 2023 comparati con quelli di preconsuntivo 2022 ricavati dalle scritture contabili. Essi possono così riassumersi:

VOCI DI ONERI/PROVENTI E INVESTIMENTO	PREVISIONE CONSUNTIVO AL 31.12.2022	PREVENTIVO ANNO 2023
GESTIONE CORRENTE		
A) Proventi correnti	-	
1) Diritto annuale	7.107.736,74	6.052.343,35
2) Diritti di segreteria	2.123.103,00	2.132.725,00
3) Contributi trasferimenti e altre entrate	247.187,25	40.480,00
4) Proventi da gestione di beni e servizi	521.000,00	539.000,00
5) Variazioni delle rimanenze	0,00	0,00
Totale Proventi correnti (A)	9.999.026,99	8.764.548,35
B) Oneri correnti	-	
6) Personale	2.577.365,75	2.711.642,21
7) Funzionamento	2.640.723,65	2.661.312,95
8) Interventi economici	1.931.678,60	832.318,44
9) Ammortamenti e accantonamenti	2.654.840,93	2.398.859,48
Totale Oneri correnti (B)	9.804.608,93	8.604.133,08
Risultato della gestione corrente (a-b)	194.418,06	160.415,27
C) GESTIONE FINANZIARIA		
10) Proventi finanziari	11.000,00	10.000,00
11) Oneri finanziari	194.063,16	170.415,27



Risultato della gestione finanziaria	-183.063,16	-160.415,27
D) GESTIONE STRAORDINARIA		
12) Proventi straordinari	1.047.312,99	0,00
13) Oneri straordinari	195.511,00	0,00
Risultato della gestione straordinaria	851.801,99	0,00
VOCI DI ONERI/PROVENTI E INVESTIMENTO	PREVISIONE CONSUNTIVO AL 31.12.2022	PREVENTIVO ANNO 2023
Avanzo/Disavanzo economico d'esercizio (A-B+/-C+/-D)	863.156,89	0,00
PIANO DEGLI INVESTIMENTI		
E) Immobilizzazioni immateriali	0,00	0,00
F) Immobilizzazioni materiali	89.642,86	130.000,00
G) Immobilizzazioni finanziarie	10.000,00	25.000,00
totale Investimenti (E+F+G)	99.642,86	155.000,00

La relazione al preventivo, così come risulta dalla delibera di Giunta sopra citata relativa alla predisposizione del Preventivo 2023, reca informazioni sugli importi contenuti nelle voci di provento, di onere e del piano degli investimenti e sui criteri di ripartizione delle somme tra le funzioni istituzionali.

ESAME DI ALCUNE VOCI DEL BILANCIO

Il preventivo annuale è formulato in coerenza con le strategie delineate dal Consiglio nella Relazione Previsionale e Programmatica di cui all'art. 5 DPR 254/2005, attuativa per l'anno 2022 del Programma pluriennale approvata dal Consiglio Camerale con deliberazione n. 15 del 9/12/2021, e tiene conto dei risultati del preconsuntivo e della conseguente analisi gestionale rispetto al Preventivo precedente.

Al riguardo preliminarmente, va evidenziato che nell'elaborazione del programma di attività per il 2023 hanno influito la stima dei diritti di segreteria e del diritto annuale. Nello specifico, è necessario far riferimento alle disposizioni normative che nel periodo 2017-2019 hanno determinato una modifica nella definizione delle poste del diritto: da un lato l'art. 28, comma 10, del D.L. 90/2014 che ha disposto la riduzione del 50% rispetto al diritto annuale 2014. Inoltre al 31/12 scade il triennio 2020-22 durante il quale il Decreto del Mi.S.E. del 12 marzo 2020 ha autorizzato, ai sensi dell'art. 18, comma 10, della Legge 580/1993 e s.m.i., la maggiorazione del 20% del diritto annuale destinata alla realizzazione dei progetti specifici a favore delle imprese. Pertanto i ricavi sono stati calcolati al netto della maggiorazione del 20% del diritto annuale a seguito della conclusione della fase progettuale 2020-2022 ed in attesa di un nuovo decreto ministeriale di autorizzazione dell'aumento del 20% per gli anni 2023-2025 da destinare alla realizzazione di progetti strategici per il territorio.



Proventi correnti

Lo stanziamento per il diritto annuale è stato formulato secondo logiche prudenziali, sulla base dell'andamento del 2022, tenuto conto della riduzione degli importi del 50% rispetto ai ricavi effettivi 2014 (art. 28 del D.L. 24 giugno 2014, n. 90, convertito dalla L. 11 agosto 2014, n. 114).

Le principali risorse economiche derivano dal Diritto Annuale e dai diritti di segreteria previsti, rispettivamente, nell'ammontare di **€ 6.052.343,35** ed **€ 2.132.725,00**.

L'importo del diritto annuale tiene conto della decurtazione prevista dall'art. 28 del D.L. n. 90/2014, convertito nella legge n. 114/2014, ma non dell'aumento del 20% per i progetti finalizzati in mancanza del decreto autorizzativo.

L'importo per il diritti di segreteria è stato stimato tenendo conto dell'andamento di quanto verificato alla luce del preconsuntivo 2022.

Nella voce "contributi, trasferimenti da rimborsi e recuperi", pari ad **€ 40.480,00**, proviene nello specifico:

da incassi relativi alla realizzazione dei progetti del fondo di perequazione per i € 31.280,00 di seguito elencati:

Contributi f.do progetto transizione energetica	5.000,00
Contributo f.do perequativo orientamento giovani	10.200,00
Contributo f.do perequativo internazionalizzazione	7.400,00
Contributo f.do perequativo turismo regionale	4.000,00
Contributo f.do perequativo infrastrutture	4.680,00
Totale	31.280,00

A tale importo vanno ad aggiungersi contributi per rimborsi vari per **€ 4.200,00** riferiti a rimborsi vari ed **€ 5.000,00** quale quota di competenza 2023, del contributo in conto investimenti ricevuto dalla Regione Puglia per la costruzione della nuova sede camerale da distribuire in base alla durata media utile dello stabile.

Nella voce "proventi da gestione di beni e servizi", pari ad **€ 539.000,00**, si rilevano in particolare i proventi derivanti dal fitto dei locali alla ASL, alla Società di servizi dell'Asl Sanità Service di Foggia nonché dal fitto dei locali relativi al Bar Society.

Le competenze al personale, pari ad **€ 2.711.642,21**, riguardano il totale degli emolumenti e delle indennità, comprensive degli oneri sociali, dell'accantonamento al fondo trattamento di fine rapporto. Le spese previste sono state determinate applicando i vigenti contratti del personale e della dirigenza del comparto Funzioni locali. L'incremento rispetto al preconsuntivo 2022 tiene conto degli incrementi introdotti dal nuovo CCNL sottoscritto il 16 novembre 2022 che impattano sulle varie voci di spesa relative al personale (stipendi tabellari, ricalcolo fondo del personale, l'indicizzazione al tasso di inflazione per gli accantonamenti al tfr) oltre che dell'assunzione di n. 8 nuove unità.



VOCI DI SPESA PERSONALE:

- retribuzione ordinaria: € 1.360.064,59
- retribuzione straordinaria: € 50.538,09
- retribuzione accessoria: € 383.114,40
- retribuzione di posizione e di risultato dei dirigenti: € 120.000,00
- fondo per le posizioni organizzative: € 100.000,00

Completano il quadro complessivo la sezione degli oneri sociali per € **493.025,08**, l'accantonamento al TFR e IFS pari a € **136.500,00**. Tali costi, ai fini della predisposizione del preventivo economico 2023, sono stati attribuiti direttamente alle quattro funzionali istituzionali, ossia imputando ai diversi centri di costo della struttura, gli emolumenti da corrispondere ai dipendenti in servizio.

L'importo complessivo della voce, tiene conto altresì delle somme (€ **6.000,00**) stabilite pro quota per il personale del sistema camerale distaccato presso il Ministero dello Sviluppo Economico, di quelle per gli oneri relativi all'organizzazione e alla responsabilità della prevenzione e sicurezza sui luoghi di lavoro nonché agli accertamenti disposti dal medico competente (€ **22.000,00**), per interventi assistenziali a favore del personale (€ **10.400,00**) e per oneri per concorsi da espletare (€ **30.000,00**) per un totale complessivo pari ad € **68.400,00**.

Per quanto riguarda la categoria dei costi di funzionamento, la previsione di spesa è stata calcolata per un ammontare complessivo pari a € **2.661.312,95**. Nello specifico la previsione delle spese di funzionamento per le prestazioni di servizi, risultano pari ad € **1.273.351,00** e sono di seguito riportate:

Conto	Descrizione	Preventivo anno 2023
325000	oneri telefonici	6.000,00
325002	acqua ed energia elettrica	96.000,00
325006	oneri riscald.to e condizionamento	25.000,00
325007	oneri energia elettrica oltre limite	170.000,00
325008	oneri gas oltre limite	20.000,00
325010	oneri pulizia locali	96.000,00
325013	oneri per servizi di vigilanza	15.000,00
325020	oneri per manutenzione ordinaria	80.000,00
325025	oneri per servizio di reception	96.600,00
325030	oneri per assicurazioni	40.000,00
325042	oneri per servizio di conciliazione	17.000,00
325043	oneri legali	30.000,00
325050	Spese Automazione Servizi	366.637,00
325051	Oneri di Rappresentanza	185,00
325053	Oneri postali e di Recapito	20.500,00



325056	spese per la riscossione di entrate	55.000,00
325058	oneri per mezzi omologati N1 "uso promiscuo"	1.500,00
325061	oneri di pubblicità	1.979,00
325066	oneri per facchinaggio	15.000,00
325068	oneri vari di funzionamento	32.200,00
325078	oneri per tenuta conto corrente bancario	18.000,00
325080	spese per la formazione del personale	28.000,00
325081	buoni pasto	28.000,00
325082	rimborsi spese per missioni	6.750,00
325083	rimborsi spese Servizio Ufficio Metrico	8.000,00
	Totale Prestazione servizi	1.273.351,00

Tali importi risultano determinati tenendo conto delle vigenti disposizioni in materia di contenimento della spesa, che pertanto risultano rispettati. Si è verificata altresì la voce oneri diversi di gestione, risultante pari complessivamente ad € **769.560,95**, e concerne oneri per acquisto di materiale di consumo per i vari uffici dell'Ente; oneri fiscali previsti sulla base dell'andamento gestionale in corso, relativi tanto all'attività istituzionale dell'Ente quanto a quella commerciale, quali:

- I.R.A.P: determinata nel suo ammontare sulla base delle spese previste il personale e gli organi istituzionali;
- I.Re.S.: calcolata sui presunti redditi di fabbricati, redditi di capitale e redditi prodotti dalla gestione dell'attività commerciale dell'Ente;
- I.M.U.: calcolata in base alle aliquote e agevolazioni vigenti e con rinvio alla esatta quantificazione dell'imposta dovuta per il nuovo fabbricato, nelle more dell'esito della richiesta di Unioncamere al Governo per l'esonero degli immobili delle Camere di commercio, come avviene per gli altri enti pubblici.
- Imposta di smaltimento rifiuti e servizi comunali calcolata presuntivamente sui dati vigenti;
- Ritenute fiscali su interessi bancari;
- Altre imposte e tasse (imposta sostitutiva TFR, ecc.);
- Oneri derivanti dalle misure di contenimento delle spese previste dalla normativa vigente;
- Oneri per l'acquisto di business key;
- Rimborsi spese servizio dell'Ufficio Metrico.

Si rilevano altresì le previsioni delle quote associative agli organismi del sistema camerale, di importo totale pari ad € **404.000,00** stimate sulla base delle aliquote e delle modalità di calcolo note alla data di redazione del presente documento, si riferiscono nello specifico a:

- Quota Unione Italiana C.C.I.A.A. (€ **133.000,00**);
- Quota Unione Regionale C.C.I.A.A. (€ **136.000,00**);
- Fondo di perequazione (€ **134.000,00**);



Quote associative CCIAA estere, italiane all'estero e associazioni (€ 1.000,00)

Ed infine, si rileva la spesa complessiva per gli Organi istituzionali dell'Ente pari ad € 187.500,00 - quantificata sulla base della spesa storica sostenuta tenuto conto che l'art. 1, comma 25-bis, del decreto-legge 30 dicembre 2021, n. 228, recante disposizioni urgenti in materia di termini legislativi, convertito con modificazioni dalla legge 25 febbraio 2022, n. 15, che nell'introdurre modifiche all'art. 4 bis della legge 29 dicembre 1993, n. 580, ha disposto il superamento del regime della gratuità per gli organi dei predetti enti. Successivamente con decreto del Presidente del Consiglio dei Ministri del 23 agosto 2022 sono stati stabiliti i criteri per l'erogazione dei compensi spettanti ai componenti degli organi delle camere di commercio, nei limiti delle risorse disponibili in base alla legislazione vigente, senza la possibilità di innalzamento del diritto annuale di cui all'articolo 18 della citata legge n. 580/1993. In attesa di una esatta determinazione degli importi da attribuire per la Camera di Commercio di Foggia, si è fatto riferimento alla spesa media relativa agli anni 2013-2014.

Lo stanziamento per le iniziative di promozione ed informazione economica risulta pari ad € 832.318,44. Tale importo comprende le iniziative in dettaglio indicate:

	2023
Fondi di perequazione	31.280,00
Quote Associative	92.000,00
Potenziamento delle attività della Borsa Merci	40.000,00
Progetto Organismo composizione crisi	15.000,00
Progetto Centenario CCIAA Foggia	10.000,00
Contributo Cesan	434.360,65
Altre Iniziative Promozionali	209.677,79
TOTALE COMPLESSIVO INIZIATIVE	832.318,44

Il Collegio prende atto, altresì, che la previsione comprende uno stanziamento complessivo pari a € 434.360,65 per contributi all'Azienda speciali Cesan.

Ammortamenti e accantonamenti € 2.398.859,48

La voce comprende le quote di ammortamento dei beni ad utilità pluriennale e gli accantonamenti al fondo svalutazione crediti. Nello specifico:

- ammortamento immobilizzazioni materiali ed immateriali (€ 553.236,75);
- accantonamento al fondo svalutazione crediti (€ 1.845.622,73).

Gestione finanziaria

Gli oneri da gestione finanziaria sono in prevalenza costituiti dagli interessi passivi sul mutuo con la Banca Monte Paschi di Siena per finanziare le spese necessarie alla costruzione della "Cittadella dell'Economia" ammontanti a complessivi € 166.915,27 ed € 3.500,00 per spese varie legate all'utilizzo della tecnologia Pos.



Piano degli investimenti

Nell'esercizio 2023, la Camera prevede di dare esecuzione ad interventi per un ammontare totale pari ad € 155.000,00 così composto:

1) Immobilizzazioni materiali:	€ 30.000,00
- Fabbricati	€ 30.000,00
per lavori di manutenzione straordinaria relativi ai fabbricati camerali ;	
- Attrezzature e arredi	€ 100.000,00
2) Immobilizzazioni finanziarie:	€ 25.000 ,00
TOTALE INVESTIMENTI:	€ 155.000,00

Flussi Finanziari

Con riferimento alla previsione dei flussi finanziari per l'anno 2023, i relativi prospetti contabili riportano una previsione di entrata pari ad € 8.650.000,00 e una previsione di spesa complessiva di uscite pari ad € 8.385.932,42. La differenza, pari ad € 264.067,58, con le disponibilità liquide dell'Ente ad inizio anno, dal momento che non è prevista l'assunzione di ulteriori mutui formano un saldo positivo di cassa come dal seguente prospetto:

Saldo iniziale previsto di cassa al 01/1/2023:	€	7.000.000,00
Totale Uscite previste 2023	- €	8.385.932,42
Totale Entrate previste 2023	+ €	8.650.000,00
Saldo positivo di cassa	€	7.264.067,58

Relativamente ai preventivi economici per l'anno 2023 dell'Azienda speciale CESAN, il Collegio ha preso visione dei Verbali dei Revisori e dei relativi dati di bilancio approvati dai rispettivi Consigli.

Nello specifico il Collegio dei revisori del Cesan con verbale n. 7 del 21/12/2022 relativo all'approvazione del preventivo economico 2023 ha espresso parere favorevole sul preventivo approvato dal CdA data 15 dicembre 2022.

Alla luce di quanto su esposto, nel ritenere valida la programmazione della Camera di Commercio per l'esercizio 2023 suggerisce all'organo competente di proseguire nel lavoro di monitoraggio delle spese.

In relazione a tutto quanto fin qui esposto, questo Collegio, per quanto di sua competenza, esamina le singole poste del bilancio Preventivo 2023 unitamente ai documenti ad esso allegati, e tenuto conto della Relazione predisposta dalla Giunta con la richiamata delibera n. 97 del 15/12/2021:

- ritiene il documento in esame rispettoso dei criteri tecnico-contabili, tenuto conto del riscontrato profilo di attendibilità delle voci di proventi, di oneri e del piano degli investimenti;



- considera, altresì, i prospetti redatti secondo le forme richieste dal D.M. 27 marzo 2013, conformi ai criteri indicati nella nota Mi.S.E. n. 148123 del 12.09.2013 ai fini della riclassificazione del documento previsionale di cui all'allegato A) al Regolamento 254/2005.

Per quanto sopra esposto verificato e tenuto conto di quanto innanzi descritto, il Collegio esprime:

parere favorevole

ai fini dell'approvazione da parte del Consiglio Camerale.

Letto, confermato e sottoscritto.

I Componenti

Dott. Luigi Maida

Dott. Mario Sabbatelli

Il Presidente

Dott. Carmine Cillis

**DELIBERAZIONE CDA CESAN N. 35 DEL 22.12.2022****OGGETTO: PREVENTIVO ECONOMICO 2023 - APPROVAZIONE.**

Il Presidente riferisce.

La predisposizione del documento di preventivo economico per l'esercizio 2023 dell'Azienda Speciale Cesan, redatto secondo lo schema di cui all'allegato G del DPR 254/2005, dai competenti uffici ai sensi dell'art. 67 del citato DPR, in coerenza con le linee programmatiche predisposte dall'Ente Camerale, nella Relazione Previsionale e Programmatica, approvata dal Consiglio Camerale, in data 30/11/2022, con deliberazione n.19, è stata approvata con deliberazione del CdA n. 33, lo scorso 15 dicembre 2022.

Il documento, così redatto, è stato, trasmesso al Collegio dei Revisori dei Conti per la stesura del relativo parere.

Lo schema di bilancio, corredato dalla Relazione Programmatica, redatta, anch'essa, ai sensi dell'art. 67 comma 1° d.P.R. n. 254/2005, è stato formulato in sostanziale pareggio con la quantificazione di ricavi ordinari per complessivi € 460.000,00.

A seguire, si illustrano, sinteticamente, le voci di bilancio, per l'esercizio 2023.

VOCI DI COSTO/RICAVO	Previsione consuntivo al 31/12/2022	Preventivo Anno 2023
A) RICAVI ORDINARI		
1) Proventi da servizi	-	25.639,35
2) Altri proventi o rimborsi	115.850,00	
3) Contributi da organismi comunitari	-	-
4) Contributi regionali o da altri enti pubblici	-	-
5) Altri contributi	65.000,00	-
6) Contributo della Camera di Commercio in conto esercizio	379.150,00	434.360,65
Totale (A)	560.000,00	460.000,00
B) COSTI DI STRUTTURA		
7) Organi istituzionali: Collegio dei Revisori	19.000,00	13.000,00
8) Personale	505.000,00	420.000,00
9) Funzionamento	31.380,00	26.000,00
10) Ammortamenti e accantonamenti	4.000,00	1.000,00
Totale (B)	559.380,00	460.000,00
C) COSTI ISTITUZIONALI		
11) Spese per progetti e iniziative	620,00	-
Totale (C)	620,00	-
Totale Costi (B+C)	560.000,00	460.000,00



Il Collegio dei Revisori, in data 21 dicembre u.s. ha provveduto alla trasmissione della Relazione di propria competenza, redatta ai sensi dell'art. 8 dello Statuto dell'Azienda Speciale.

A tal uopo, visti i dati riassuntivi sopra esposti, il Presidente invita i componenti del Consiglio a esprimersi in merito, al fine di provvedere, all'approvazione del documento previsionale 2023 dell'Azienda Speciale Cesan redatto ai sensi dell'art. 67 del DPR 254/2005, unitamente alla Relazione Programmatica, redatta ai sensi dell'art. 67 comma 1° d.P.R. n. 254/2005, così come predisposti dai competenti Uffici.

IL CONSIGLIO DI AMMINISTRAZIONE

UDITI i riferimenti del Presidente;

VISTI i dati relativi alle voci di bilancio, per l'esercizio 2023, predisposti dai competenti Uffici e riportati all'allegato G del DPR 254/2005;

VISTA la relazione illustrativa prevista dall'art. 67 del DPR 254/2005;

VISTA la relazione redatta, ai sensi dell'art. 8 dello Statuto dell'Azienda Speciale, dal Collegio dei Revisori dei Conti;

VISTA la legge 29 dicembre 1993, n. 580, recante riordinamento delle camere di commercio, industria, artigianato e agricoltura;

VISTO il DPR 254/2005 Regolamento per la disciplina della gestione patrimoniale e finanziaria delle Camere di commercio

RITENUTO di dover provvedere all'approvazione del preventivo economico dell'Azienda per l'esercizio 2023;

Ad unanimità di voti,

DELIBERA

Di approvare il preventivo economico 2023 dell'Azienda Speciale Cesan redatto ai sensi dell'art. 67 del DPR 254/2005, unitamente alla Relazione Programmatica, redatta ai sensi dell'art. 67 comma 1° d.P.R. n. 254/2005.

IL DIRETTORE GENERALE
(Lorella Palladino)

Firmato digitalmente ai sensi degli artt. 21 e 24 del D.Lgs. 82/2005

IL PRESIDENTE

(Cosimo Damiano Gelsomino)

Firmato digitalmente ai sensi degli artt. 21 e 24 del D.Lgs. 82/2005

VOCI DI COSTO/RICAVO	Previsione consuntivo al 31/12/2022	Preventivo Anno 2023	Servizi di Assistenza Tecnica e Servizi alle Imprese e al territorio: Attività Progettuali	Attività Azienda Speciale: Area Generale	TOTALE
A) RICAVI ORDINARI					
1) Proventi da servizi	-	25.639,35	25.639,35	-	25.639,35
2) Altri proventi o rimborsi	115.850,00			-	-
3) Contributi da organismi comunitari	-	-		-	-
4) Contributi regionali o da altri enti pubblici	-	-		-	-
5) Altri contributi	65.000,00	-		-	-
6) Contributo della Camera di Commercio in conto esercizio	379.150,00	434.360,65		434.360,65	434.360,65
Totale (A)	560.000,00	460.000,00	25.639,35	434.360,65	460.000,00
B) COSTI DI STRUTTURA					
7) Organi istituzionali: Collegio dei Revisori	19.000,00	13.000,00	-	13.000,00	13.000,00
8) Personale	505.000,00	420.000,00	24.339,35	395.660,65	420.000,00
9) Funzionamento	31.380,00	26.000,00	1.300,00	24.700,00	26.000,00
10) Ammortamenti e accantonamenti	4.000,00	1.000,00	-	1.000,00	1.000,00
Totale (B)	559.380,00	460.000,00	25.639,35	434.360,65	460.000,00
C) COSTI ISTITUZIONALI					
11) Spese per progetti e iniziative	620,00	-		-	-
Totale (C)	620,00	-		-	-
Totale Costi (B+C)	560.000,00	460.000,00	25.639,35	434.360,65	460.000,00

IL DIRETTORE GENERALE
(Lorella Palladino)

Firmato digitalmente ai sensi degli artt. 21 e 24 del D.Lgs. 82/2005

IL PRESIDENTE
(Cosimo Damiano Gelsomino)

Firmato digitalmente ai sensi degli artt. 21 e 24 del D.Lgs. 82/2005



RELAZIONE DEL PRESIDENTE SULLA GESTIONE DELL'AZIENDA SPECIALE ANNO 2023

Art. 67 dPR 254/2005

L'Azienda speciale Cesan è stata originariamente costituita dalla Camera di Commercio di Foggia con deliberazione di Giunta n. 170 del 27/04/87 per fornire all'Ente Camerale, alle Associazioni di categoria, agli altri Enti e alle pmi, servizi di supporto e assistenza ai sistemi formativi, ai processi di innovazione tecnologica e alle strategie di comunicazione., secondo le indicazioni fornite dalla legge 29.12.1993, n. 580, recante "Riordinamento delle camere di commercio, industria, artigianato e agricoltura" e s.m.i., che proponeva la figura dell'azienda speciale quale strumento particolarmente versatile atto a favorire il raggiungimento di scopi istituzionali camerali operante secondo le norme del diritto privato, dotata di autonomia amministrativa, contabile e finanziaria.

Ai fini e per gli effetti della riforma e del decreto MISE dell'8.8.2017 "Rideterminazione delle circoscrizioni territoriali, istituzione di nuove camere di commercio, e determinazioni in materia di razionalizzazione delle sedi e del personale", nonché del successivo decreto MISE del 16.2.2018, la Camera di commercio di Foggia ha proceduto a razionalizzare il sistema delle aziende speciali attraverso il processo di fusione per incorporazione semplificata dell'Azienda Speciale Camtek, Camera tecnologie, nell'Azienda Speciale Cesan, Centro Studi e Animazione Economica, processo perfezionatosi con deliberazione n. 40 del 31/05/2022, con la quale la Giunta Camerale ha approvato l'atto pubblico di fusione di cui sopra.

In forza dello stesso è stato disposto che l'Azienda speciale incorporante mantenesse la denominazione di Azienda speciale "Cesan" con sede presso la sede legale della Camera di Commercio di Foggia.

La fusione ha avuto efficacia dalle ore 00.00 del 1° giugno 2022 e, da tale data, hanno iniziato a prodursi gli effetti civilistici della fusione e l'Azienda speciale incorporante è subentrata in ogni rapporto giuridico attivo e passivo dell'Azienda speciale incorporata, Camtek; mentre gli effetti contabili e fiscali risultano efficaci dalle ore 00.00 del 1° gennaio 2022, applicandosi la c.d. retrodatazione degli effetti contabili e fiscali della fusione, ai sensi degli artt. 2501-ter, comma 1, numero 6, e 2504-bis, comma 3, del codice civile, e dell'art. 172, comma 9, del D.P.R. 22 dicembre 1986, n. 917.

Con la fusione, pertanto, risulta cessata l'azienda incorporata Camtek, con conseguente decadenza dei relativi organi politici, amministrativi e di controllo. Con delibera di Giunta n. 41 del 31/05/2022 è stato nominato il nuovo CdA dell'Azienda Speciale, composto da n. 3 membri, di cui 2 componenti, oltre al presidente; il collegio dei revisori del Cesan resterà in carica fino a naturale scadenza.

Il Cesan, per effetto della fusione, ha, altresì, visto ampliato il proprio organico acquisendo i contratti in essere con l'Azienda speciale incorporata Camtek.



Infatti il personale dipendente dell'Azienda incorporata ha proseguito il proprio rapporto di lavoro senza soluzione di continuità, con l'Azienda incorporante Cesan sulla base dei relativi inquadramenti previsti dal CCNL di settore, mantenendo inalterati tutti i diritti già maturati presso l'azienda incorporata al momento della fusione.

Di seguito si riporta lo schema di dotazione organica, approvato con delibera di CdA Cesan n. 20 del 29/06/2022, che ha recepito le indicazioni della deliberazione n. 7 del 02/02/2022, con la quale la Giunta Camerale raccomandava al Consiglio di Amministrazione dell'Azienda incorporante, di procedere, successivamente al completamento del processo di fusione, ad una revisione degli inquadramenti del personale delle Aziende coinvolte nel progetto di fusione, al fine di armonizzarne livelli retributivi e inquadramento contrattuale.

CCNL di riferimento Terziario Distribuzione e Servizi - Confcommercio				
Livello	Personale a tempo indeterminato	% Personale a tempo determinato	% Full Time	Totale
Quadro	2	---	2	2
1^ Livello	6	---	6	6
2^ Livello	3	---	3	3
3^ Livello	1	---	1	1
4^ Livello	—	---	—	—
5^ Livello	---	---	---	---
Totale	12	0	12	12

Tuttavia, l'Azienda Speciale ha visto, nel corso del 2022, ridurre il proprio organico, a seguito di dimissioni volontarie e pensionamenti, che è passato da 12 a 8 unità di personale; pertanto all' 01/01/2023 il Cesan potrà contare su 8 unità di personale con contratto di lavoro a tempo indeterminato ed inquadrate come da prospetto a seguire, nel relativo CCNL di riferimento:



CCNL Terziario Distribuzione e Servizi	
Livello Inquadramento	Numero Dipendenti
Quadro	2
Primo	4
Secondo	1
Terzo	1
Totale dipendenti	8

La Giunta camerale, con la deliberazione 23 del 12.04.2022, ha approvato il nuovo Statuto dell’Azienda speciale Cesan. In tale documento viene evidenziato come l’Azienda debba perseguire lo scopo di attuare, sui mercati nazionali ed internazionali, nei limiti consentiti dalla normativa vigente, le attività promozionali di cui all’art. 2 della legge 580/1993 nella circoscrizione territoriale della Camera di Commercio di Foggia, con particolare riferimento ai seguenti ambiti:

- a) Promozione turistica e valorizzazione del patrimonio culturale.
- b) Digitalizzazione.
- c) Internazionalizzazione.
- d) Qualificazione e promozione dei prodotti, delle filiere e dei distretti produttivi.
- e) Orientamento al lavoro e alle professioni & placement.
- f) Formazione, Creazione e sviluppo d’impresa.
- g) Credito, finanza e crisi d’impresa.
- h) Assistenza, informazione, formazione e orientamento alle imprese sui temi in materia ambientale, con particolare riferimento all’economia circolare.
- i) Studi e ricerche economiche.

Per il conseguimento delle predette finalità, l’Azienda può contare sulle seguenti tipologie di entrate:

- proventi per le prestazioni di servizi;
- contributi della Camera di Commercio;
- contributi di enti e organismi pubblici e privati;
- contributi derivanti dalla partecipazione a progetti regionali, nazionali, europei e internazionali;
- altre eventuali entrate.



Il bilancio preventivo che si sottopone all'esame del Consiglio di Amministrazione, e che costituisce quindi il primo preventivo della nuova Azienda "allargata", è stato come di consueto redatto ai sensi del D.P.R. 2 novembre 2005 n. 254 e secondo i principi evidenziati nella circolare Ministero Sviluppo economico 3612/C.


Le cifre sono esposte al netto d'I.V.A. laddove dovuta.

La presente relazione, allegata al Preventivo Economico, è redatta ogni anno ai sensi dell'art. 67 comma 1° d.P.R. n. 254/2005, in coerenza con le linee programmatiche predisposte dall'Ente Camerale.


Nello specifico, a partire dall'analisi dei risultati raggiunti nel precedente anno e delle disponibilità finanziarie (analisi delle spese e dinamica delle entrate), la stessa fissa, per ciascuna delle sezioni appresso identificate, indicazioni qualitative e finanziarie relative agli specifici aspetti operativi.

La riforma del sistema camerale di cui al decreto legislativo 219/2016 e il mutamento della situazione economica che ha cambiato le priorità del sistema camerale finalizzando gli interventi a supportare le imprese ed il territorio per assicurarne la ripartenza e quindi la diversa impostazione della programmazione della Camera di Commercio di Foggia per l'anno 2023 di cui alla Relazione previsionale e programmatica approvata dal Consiglio camerale con delibera n. 19 del 30/11/2022, si riflettono anche sulla programmazione delle attività da mettere in campo da parte dell'azienda speciale CESAN.

Di seguito si riportano le funzioni svolte dagli enti camerali a seguito della riforma introdotta, che ha modificato e precisato le competenze delle CCIAA.

 **Semplificazione e trasparenza**


- ▶ Gestione del Registro delle imprese, albi ed elenchi
- ▶ Gestione SUAP e fascicolo elettronico di impresa

 **Orientamento al lavoro e alle professioni**


- ▶ Orientamento
- ▶ Percorsi per le competenze trasversali e per l'orientamento e formazione per il lavoro
- ▶ Supporto incontro domanda-offerta di lavoro
- ▶ Certificazione competenze

 **Internazionalizzazione**

- ▶ Informazione, formazione, assistenza all'export
- ▶ Servizi certificativi per l'export

 **Tutela e legalità**

- ▶ Tutela della legalità
- ▶ Tutela della fede pubblica e del consumatore e regolazione del mercato
- ▶ Informazione, vigilanza e controllo su sicurezza e conformità dei prodotti
- ▶ Sanzioni amministrative
- ▶ Metrologia legale
- ▶ Registro nazionale protesti
- ▶ Composizione delle controversie e delle situazioni di crisi
- ▶ Rilevazione prezzi/tariffe e Borse merci
- ▶ Gestione controlli prodotti delle filiere del Made in Italy e Organismi di controllo
- ▶ Tutela della proprietà industriale

 **Turismo e cultura**


- ▶ Iniziative a sostegno del settore turistico e dei beni culturali

 **Digitalizzazione**

- ▶ Gestione Punti impresa digitale
- ▶ Servizi connessi all'Agenda digitale

 **Sviluppo d'impresa e qualificazione aziendale e dei prodotti**

- ▶ Iniziative a sostegno dello sviluppo d'impresa
- ▶ Qualificazione delle imprese, delle filiere e delle produzioni
- ▶ Osservatori economici

 **Ambiente e sviluppo sostenibile**

- ▶ Iniziative a sostegno dello sviluppo sostenibile
- ▶ Tenuta Albo gestori ambientali
- ▶ Pratiche ambientali e tenuta registri in materia ambientale



La Relazione previsionale dell'Ente, pertanto, è stata costruita in coerenza con le linee programmatiche del sistema camerale, e contempla le linee di intervento elaborate tenendo conto dei seguenti 4 ambiti strategici:

Ambito strategico	Obiettivo strategico
AS.01 - Competitività e sviluppo del sistema economico locale	OS.01.01 – Rafforzamento della competitività delle imprese e del territorio
	OS.01.02 – Supportare l'inserimento e la crescita di risorse umane con competenze strategiche rispetto alle esigenze aziendali
	OS.01.03 – Sostenere lo sviluppo dell'internazionalizzazione delle imprese
	OS.01.04 – Tutela e promozione della legalità nel territorio
AS.02 Transizione digitale ed ecologica	OS.02.01 – Favorire la transizione digitale
	OS.02.02 – Favorire lo sviluppo della green economy e delle comunità energetiche
AS.03 - Servizi amministrativi e regolazione dei mercati	OS.03.01 – Favorire la transizione burocratica e la semplificazione
AS.04 - Gestione interna e processi trasversali	OS.04.01 – Migliorare la comunicazione e l'ascolto dell'utenza nel rispetto delle evoluzioni normative
	OS.04.02 – Accrescere gli skill del personale e dotare l'ente di strumenti per aumentarne la produttività
	OS.04.03 – Garantire la salute gestionale e la sostenibilità economica dell'ente



PROGRAMMA DI ATTIVITÀ 2023

Il programma di attività dell'Azienda Speciale, per il 2023 è stato costruito tenendo delle competenze e degli ambiti strategici definiti e sviluppati dall'Ente Camerale nella Relazione Previsionale e Programmatica 2023. Il conseguimento delle finalità strategiche delineate nel Programma dell'ente Camerale e declinate nella presente Relazione avverrà attraverso il reperimento di risorse proprie rivenienti dall'affidamento, da parte della CCIAA all'Azienda Speciale, della realizzazione di progetti promozionali specifici, oltre che dal contributo ordinario della camera di commercio destinato a realizzare l'attività istituzionale gestita dall'Azienda speciale in autonomia.

In particolare il CESAN affiancherà e supporterà la Camera di Commercio nella realizzazione del proprio programma, con la propria esperienza e con le proprie professionalità per le seguenti attività:

- nella realizzazione delle attività progettuali che vedono coinvolta la Camera di Commercio
- nel potenziamento dei servizi per l'internazionalizzazione;
- nel potenziamento dei servizi e degli interventi in materia di credito e finanza;
- nell'affiancare le imprese per la trasformazione digitale ed ecologica;
- nel potenziamento dei servizi e degli interventi in materia di turismo;
- negli interventi a favore dell'imprenditoria femminile;
- nel supportare e affiancare i servizi camerali per il loro potenziamento;
- nell'individuazione di misure di finanziamento attivabili e predisposizione di progetti;
- nel potenziamento dell'attività di comunicazione.

Le progettualità e gli interventi da realizzare nell'anno 2023, con i relativi indicatori in termini di risultato verranno individuati nel Piano della Performance che verrà approvato dalla Camera di Commercio entro il 31 gennaio 2023.



DESCRIZIONE VOCI DI BILANCIO

Entrando nello specifico delle voci che interessano il documento gestionale di bilancio, di seguito si rappresenta l'organizzazione in sezioni, recante i dati economici.

- **Ricavi ordinari** – in questa sezione sono illustrate, in forma sintetica, i ricavi relativi ai progetti in corso di realizzazione e dei corsi di formazione organizzati annualmente dall'azienda speciale, **VOCE A** allegato G

- **Costi di struttura** - in questa sezione sono state fornite le informazioni relative alle principali componenti che caratterizzano la gestione della struttura del Cesan, **VOCE B** allegato G

- **Costi per Progetti ed iniziative** – in questa sezione sono state fornite le informazioni di dettaglio relative ai costi previsti dal Cesan per la realizzazione dei progetti in corso e dei corsi di formazione. **VOCE C** allegato G

Il preventivo economico del Cesan per l'esercizio 2023 è stato formulato in sostanziale pareggio con la quantificazione di ricavi ordinari per complessivi € 460.000,00

A seguire, si illustrano, sinteticamente, i principali elementi di differenziazione, relativamente alle voci di bilancio, tra i valori attesi dal consuntivo 2022, (che tiene conto dell'aggiornamento del preventivo economico dell'azienda speciale cesan, a seguito della Fusione per incorporazione, approvato con delibera del CdA Cesan n. 28 del 27/09/2022) e la previsione per l'esercizio 2023.



DATI ECONOMICI

VOCE A

RICAVI ORDINARI

Le voci riportano l'ammontare complessivo dei Ricavi ordinari che ammontano ad **euro 376.150,00**

RICAVI ORDINARI	Pre consuntivo 2022	Preventivo 2023
	560.000,00	460.000,00

I ricavi sono così costituiti:

Voce A1) Proventi da servizi € 25.639,35 al netto dell'IVA vigente (€ 31.280,00 Iva Compresa).

A seguito dell'avvenuto processo di fusione, di cui in premessa, l'Azienda ha ritenuto opportuno, anche in linea con quanto disposto dall'art. 65, comma 2, del D.P.R. 254/2005, prevedere, nella voce proventi da servizi, la quota relativa alla realizzazione dei progetti affidati dall'Ente Camerale all'Azienda Speciale.

In questa voce, pertanto, sono ricomprese le attività, intese come prestazioni di servizi, che l'azienda fornirà alla Camera di Commercio, nell'ambito delle linee programmatiche fissate nella RPP 2023, con specifico riferimento alle attività di cui al **Fondo Perequativo 2021-2022**.

Di seguito si riportano le progettualità relative al **Fondo perequativo 2021-2022**, che saranno direttamente realizzate dall'Azienda Speciale con l'indicazione dell'importo per ciascun programma.

1 - La sostenibilità ambientale: transizione energetica. Il Programma ha l'obiettivo di sostenere le imprese nell'affrontare la transizione energetica, aumentando la consapevolezza delle possibili alternative all'attuale quadro di approvvigionamento energetico, spingendo quelle che ancora non lo hanno compreso a divenire produttrici in tutto o in parte dell'energia della quale hanno bisogno, investendo sulle fonti rinnovabili, solare ed eolico principalmente. In particolare, le attività riguarderanno l'informazione e formazione per le imprese sulle Comunità energetiche rinnovabili, la realizzazione del kit per la CER, la realizzazione di un servizio di assistenza alle imprese sugli incentivi e le opportunità di finanziamento per gli investimenti in energie rinnovabili, a partire dalle risorse disponibili del PNRR, e la creazione di team di "energy manager" a disposizione delle imprese. L'Azienda Speciale grazie alla pluriennale esperienza maturata nella gestione delle attività dei fondi perequativi e grazie all'elevato livello di specializzazione del proprio personale si occuperà di gestire le attività dell'intero programma, coordinato, a livello centralizzato, dall'Unione Regionale delle Camere di Commercio Pugliesi – **Valore programma € 4.098,36 (€ 5.000,00 IVA Compresa).**

2 – Competenze per le imprese: orientare e formare i giovani per il mondo del lavoro. Il programma si articola su due filoni di attività. Il primo è finalizzato a rafforzare a livello nazionale il modello di certificazione definito dal Sistema camerale con gli stakeholder, partendo dalla valorizzazione delle esperienze di PCTO, attraverso il rilancio di un'alleanza scuola-lavoro, basata su un modello di collaborazione strutturato tra scuole e imprese. Il secondo intervento è finalizzato alla progettazione, realizzazione di un servizio digitale per le nuove imprese per promuovere attività di orientamento/educazione all'imprenditorialità fin dai



percorsi scolastici, per sviluppare attitudini per fare impresa (anche attraverso le modalità dell'alternanza scuola-lavoro) e maturare competenze manageriali e imprenditive (connesse con le 'nuove competenze trasversali digitali e green), che potranno poi essere opportunamente certificate. L'Azienda Speciale grazie alla pluriennale esperienza maturata nella gestione delle attività dei fondi perequativi e grazie all'elevato livello di specializzazione del proprio personale si occuperà di gestire le attività dell'intero programma, coordinato, a livello centralizzato, dall'Unione Regionale delle Camere di Commercio Pugliesi – **Valore programma € 8.360,66 (€ 10.200,00 IVA Compresa).**

3 - Internazionalizzazione Il programma è finalizzato ad aumentare il numero delle imprese esportatrici e far crescere il volume dell'export italiano, anche nel comparto dei servizi, rafforzando la rete delle Camere di commercio, attraverso interventi rivolti alle PMI potenziali ed occasionali esportatrici quale target principale dell'intervento. Si punterà poi ad incrementare la competitività delle imprese, sia accompagnandole a vendere all'estero sia rafforzandone le competenze (anche attraverso gli strumenti definibili digitali), nonché facilitando le occasioni per partecipare alle linee di finanziamento comunitarie e gare d'appalto europee e internazionali. A questo si aggiunga lo sviluppo delle competenze specifiche nel sistema camerale per canalizzare ed utilizzare le opportunità dei Fondi strutturali 2021-2027 e del PNRR con un maggior raccordo con le opportunità derivanti da incentivi governativi, finanziamenti europei e le misure offerte dalle agenzie nazionali (ICE, SIMEST, SACE, ecc.). L'Azienda Speciale grazie alla pluriennale esperienza maturata nella gestione delle attività dei fondi perequativi e grazie all'elevato livello di specializzazione del proprio personale si occuperà di gestire le attività dell'intero programma, coordinato, a livello centralizzato, dall'Unione Regionale delle Camere di Commercio Pugliesi – **Valore programma € 6.065,57 (€ 7.400,00 IVA Compresa).**

4 – Sostegno al turismo (programma regionale). Obiettivo del programma è dare attuazione alle priorità strategiche individuate dal Piano triennale del sistema camerale per la promozione della filiera turistica. In particolare, sarà potenziata l'osservazione economica a beneficio delle imprese e dei territori, la partecipazione alla formazione sulle metodologie di utilizzo dell'ecosistema digitale, l'attività di raccordo con le Regioni e la realizzazione di focus group per la lettura dei dati in chiave strategica. Le strutture camerali saranno poi chiamate a sviluppare un piano operativo per l'applicazione del "Destination Plan", mentre la piattaforma digitale "Le destinazioni dell'ospitalità italiana" sarà utilizzata per effettuare una campagna social quale test per sondare la risposta del mercato potenziale. Sono previsti poi percorsi di assistenza alle imprese per la crescita e l'efficientamento di impresa. L'Azienda Speciale grazie alla pluriennale esperienza maturata nella gestione delle attività dei fondi perequativi e grazie all'elevato livello di specializzazione del proprio personale si occuperà di gestire le attività dell'intero programma, coordinato, a livello centralizzato, dall'Unione Regionale delle Camere di Commercio Pugliesi – **Valore programma € 4.000,00 Valore programma € 3.278,69 (€ 4.000,00 IVA Compresa).**



5 – Infrastrutture (programma regionale). Il programma infrastrutture si pone l'obiettivo di creare le condizioni affinché ogni singola Camera di commercio/Unione regionale possa attivare un rapporto di collaborazione e condivisione con gli stakeholders territoriali, a partire dalla Regione, anche nell'ottica di offrire il proprio supporto nell'attuazione delle azioni/risorse del PNRR. In quest'ottica, sarà opportuno monitorare le priorità infrastrutturali individuate, procedendo ad un aggiornamento puntuale del proprio Libro Bianco che resterà lo strumento strategico in mano al sistema camerale per promuovere e favorire la concertazione sui propri territori, anche attraverso l'attivazione di tavoli permanenti territoriali su tematiche di particolare interesse per il sistema produttivo locale. L'Azienda Speciale grazie alla pluriennale esperienza maturata nella gestione delle attività dei fondi perequativi e grazie all'elevato livello di specializzazione del proprio personale si occuperà di gestire le attività dell'intero programma, coordinato, a livello centralizzato, dall'Unione Regionale delle Camere di Commercio Pugliesi – **Valore programma € 3.836,07 (€ 4.680,00 IVA Compresa).**

Voce A2) Altri proventi o rimborsi € 0,00.

A seguito della reimpostazione del preventivo economico 2023, non sono previsti ricavi per questa voce.

Voce A3) Contributi da organismi comunitari € 0,00.

Non sono previsti ricavi per questa voce.

Voce A4) Contributi regionali o da altri enti pubblici € 0,00.

Non sono previsti ricavi per questa voce.

Voce A5) Altri Contributi € 0,00

A seguito della reimpostazione del preventivo economico 2023, non sono previsti ricavi per questa voce.

Voce A6) Contributo della Camera di Commercio € 434.360,65

Grazie al contributo camerale l'Azienda Speciale fornirà supporto alla CCIAA nei seguenti ambiti, le cui attività saranno gestite con autonomia organizzativa.

- 1) Supporto al Servizio "Sviluppo imprese e competitività del territorio", con particolare riferimento ai seguenti ambiti:
 - promozione e assistenza per il Microcredito imprenditoriale e rurale
 - promozione e assistenza per Selfemployment
 - promozione e assistenza per Resto al Sud



- 2) Supporto al Servizio “Patrimonio, acquisti e servizi logistici”, con particolare riferimento ai seguenti ambiti:
 - supporto al servizio logistico dell’Ente.
- 3) Supporto al Servizio “Regolazione del mercato e tutela del consumatore”, con particolare riferimento ai seguenti ambiti:
 - gestione adempimenti Ufficio Marchi e Brevetti
 - gestione adempimenti Borsa Merci di Foggia
- 4) Supporto al Servizio “Servizi anagrafici certificativi” con particolare riferimento ai seguenti ambiti:
 - supporto al servizio di emissione di certificati di origine non preferenziali

Il contributo camerale sarà assoggettato a ritenuta del 4% e verrà richiesto con anticipi strettamente necessari ad assicurare le attività di cui sopra, oltre che l’ordinario funzionamento della struttura.

Infatti ai sensi dell’art. 72 comma 6 DPR 254/2005: Il contributo camerale è erogato nel corso dell’esercizio sulla base delle esigenze di liquidità dell’azienda adeguatamente illustrate

A tal proposito, si precisa che l’importo del contributo camerale sopra indicato sarà destinato a ridursi a seguito dell’approvazione, per il triennio 2023-2025, delle nuove progettualità finanziate con l’aumento del 20%, del diritto annuale. Ciò comporterà una riorganizzazione delle attività gestita dall’Azienda Speciale con conseguente rivisitazione dei correlati importi inseriti in bilancio.

Si presume che il Decreto MISE di autorizzazione all’incremento, dovrebbe arrivare entro i primi mesi del 2023.



VOCE B

COSTI DI STRUTTURA

Costi di struttura	Pre consuntivo 2022	Preventivo 2023
	559.380,00	460.000,00

La voce include i seguenti costi:

- € 13.000 Organi istituzionali.
- € 420.000 Personale.
- € 26.000 Funzionamento.
- € 1.000 Ammortamenti e accantonamenti

Voce B.7 Organi istituzionali

La previsione di spesa per gli Organi istituzionali, comprende i compensi e i rimborsi delle spese di viaggio dei componenti il Collegio dei Revisori.

I compensi risultano rideterminati alla luce delle disposizioni del Decreto Mise dell'11 Dicembre 2019 e sono parametrati all'ultimo Consuntivo dell'Azienda Speciale Cesan, approvato, relativo all'anno 2021.

L'art. 1, comma 25-bis, del decreto-legge 30 dicembre 2021, n. 228, recante disposizioni urgenti in materia di termini legislativi, convertito con modificazioni dalla legge 25 febbraio 2022, n. 15, nell'introdurre modifiche all'art. 4 bis della legge 29 dicembre 1993, n. 580, ha disposto il superamento del regime della gratuità per gli organi dei predetti enti. Con decreto del Presidente del Consiglio dei Ministri del 23 agosto 2022 sono stati stabiliti i criteri per l'erogazione dei compensi spettanti ai componenti degli organi delle camere di commercio.

Poiché nei riferimenti normativi non si rinviene un esplicito riferimento alle Aziende Speciali delle CCIAA, se tali importi dovessero risultare dovuti, si procederà ad appostare gli stessi in fase di aggiornamento del preventivo economico 2023.

DETTAGLIO COSTI ORGANI ISTITUZIONALI		
COMPENSO REVISORI DEI CONTI	PRESIDENTE € 4.900,00 COMPONENTI € € 3.800,00 x 2= € 7.600,00	12.500
SPESE PER MISSIONI COMPONENTI ORGANI STATUTARI	RIMBORSO SPESE MISSIONI	500
GETTONI PARTECIPAZIONE CdA	RIMBORSO PARTECIPAZIONE CDA	0,00
TOTALE		13.000



VOCE B.8 Personale

La spesa complessiva iscritta nel preventivo economico 2023 si riferisce alla dotazione organica attuale dell'Azienda composta da n. 8 unità di personale.

Il costo del personale esposto nel Prospetto Previsionale 2023 è stato determinato tenuto conto delle unità di personale in organico e del livello di inquadramento full time.

Personale	Pre consuntivo 2022	Preventivo 2023
	505.000,00	420.000,00

Voci di costo	Preventivo 2023
Retribuzione annua	€ 274.438,78
Contributi INPS FAPS	€ 79.532,36
Decontribuzione Sud	€ 0,00
Contributi INPS FIS	€ 960,54
Contributi QUAS	€ 712,00
Contributi QUADRIFOR	€ 100,00
Controbutti Fondo Est	€ 600,00
Contributi INAIL	€ 1.097,76
Quota Annuale TFR	€ 20.328,80
Rivalutazione TFR	€ 31.929,77
Missioni	€ 300,00
Buoni pasto	€ 0,00
Lavoro straordinario	€ 10.000,00
Totale	€ 420.000,00

Il personale presta servizio a tempo indeterminato ed è inquadrato con CCNL Commercio e servizi per gli impiegati e CCNL Commercio e servizi.

Al fine di consentire un corretto controllo di gestione dell'attività aziendale, i costi del personale vengono imputati nell'allegato G alle singole aree di destinazione programmatica delle risorse.



VOCE B.9 Funzionamento

Funzionamento	Pre consuntivo 2022	Preventivo 2023
		31.380,00

Le spese di funzionamento si riferiscono alle spese sostenute per garantire la funzionalità dell'Azienda Speciale e sono di seguito indicate. Queste vengono suddivise proporzionalmente sulle singole aree di destinazione programmatica delle risorse.

L'importo risulta così composto:

Voci di spesa	Preventivo 2023
Cancelleria, stampati e materiale di consumo	1.000,00
Quote associative	400,00
Sopravvenienze e oneri straordinari	1.000,00
Servizio Pubblicamera - VPN e Posta Elettronica	2.000,00
Servizi e utenze internet	1.500,00
Assistenza software contabilità e paghe	1.300,00
Servizio Contabilità Infocamere	3.000,00
Servizio I Conto Banca Infocamere	1.000,00
Consulenza Fiscale	3.500,00
Consulenza Paghe e Contributi	2.500,00
Oneri e commissioni bancarie	2.000,00
Spese postali e valori bollati	300,00
Diritti camerali e oneri di segreteria	500,00
Imposte e tasse	6.000,00
Totale parziale	26.000,00



VOCE B.10 Ammortamenti e accantonamenti

L'importo si riferisce alla sola quota di previsione degli ammortamenti residui sui beni dell'Azienda Speciale Cesan, acquisiti a seguito del processo di fusione per incorporazione dell'Azienda Camtek.

Ammortamenti e accantonamenti	Pre consuntivo 2022	Preventivo 2023
	4.000,00	1.000,00

VOCE C COSTI ISTITUZIONALI

Costi Istituzionali	Pre consuntivo 2022	Preventivo 2023
	620,00	-----

Non sono previsti costi per la voce attività istituzionali.

Foggia, 15 Dicembre 2022

Visto: IL DIRETTORE GENERALE
(Lorella Palladino)

Firmato digitalmente ai sensi degli artt. 21 e 24 del D.Lgs. 82/2005

IL PRESIDENTE
(Cosimo Damiano Gelsomino)

Firmato digitalmente ai sensi degli artt. 21 e 24 del D.Lgs.
82/2005

Collegio dei Revisori CESAN

VERBALE N. 7/2022

Il giorno 21 dicembre 2022, alle ore 15,00, a seguito della convocazione del Presidente, si è riunito in videoconferenza, il Collegio dei Revisori dei conti del CESAN, Azienda Speciale della CCIAA di Foggia per esaminare la documentazione relativa al Preventivo Economico 2023 dell’Azienda, ai fini della stesura della relazione ai sensi dell’art. 67 del DPR 2 novembre 2005, n. 254 Regolamento per la disciplina della gestione patrimoniale e finanziaria delle Camere di commercio.

Il Collegio dei Revisori del CESAN, a seguito della Delibera N. 5 del 27/01/2020 della Giunta della Camera di Commercio di Foggia, per il prosieguo del quinquennio 2019/2024 risulta costituito dal:

Dott. BORRELLI Nicola, con funzioni di Presidente (componente effettivo Mi.S.E.)

Dott.ssa GROSSI Maria Luisa (componente effettivo M.E.F.)

Dott. MARROCCOLI Giandomenico (componente effettivo Regione Puglia)

Tutti i componenti sono presenti.

Il Collegio rappresenta che la documentazione relativa allo schema di Preventivo Economico 2023 del CESAN è stata trasmessa tramite mail in data 15 dicembre 2022 ed integrata con mail del 19 dicembre 2022 con la quale è stata inviata la Delibera della Giunta camerale n. 87 del 25 ottobre 2022 di predisposizione della Relazione Previsionale e Programmatica relativa all’anno 2023 riportata nell’Allegato “A”.

Il Collegio esamina la predetta documentazione e predispone ed approva la relazione, che allega al presente verbale. La Riunione termina alle ore 17,00.

Letto, confermato e sottoscritto.

IL COLLEGIO DEI REVISORI DEI CONTI

Dott. BORRELLI Nicola Presidente Firmato

Dott.ssa GROSSI Maria Luisa Componente Firmato

Dott. MARROCCOLI Giandomenico Componente Firmato

**RELAZIONE DEL COLLEGIO DEI REVISORI DEI CONTI AL CONSIGLIO SUL
PREVENTIVO ECONOMICO 2023 - AZIENDA SPECIALE CESAN**

Signor Presidente, Signori Consiglieri,

lo schema di Preventivo Economico 2023 del CESAN è stato trasmesso a questo Collegio tramite mail in data 15 dicembre 2022, integrato con mail del 19 dicembre 2022 ed è risultato corredato della seguente documentazione:

- Relazione del Presidente al Preventivo Economico 2023 del Cesan con lo Schema di Allegato G DPR 254/2005 – Quadro di destinazione programmatica delle risorse;
- Deliberazione di Giunta n. 87 del 25/10/2022 – Relazione Previsionale e programmatica 2022 – Predisposizioni.

Il Collegio dei Revisori evidenzia che la documentazione è stata inviata nei tempi previsti all'art. 24, comma 1, del decreto legislativo n. 91/2011 e dall'art. 66, comma 1, del DPR n. 254/2005 e rappresenta quanto segue:

il Preventivo presenta uno schema conforme all'allegato G del DPR n. 254/2005 come di seguito sintetizzato:

VOCI DI COSTO/RICAVO - CESAN AZIENDA SPECIALE CCIAA DI FOGGIA	Preconsuntivo al 31/12/2022	Preventivo Anno 2023
RICAVI ORDINARI		
1) Proventi da servizi	-	25.639,35
2) Altri proventi o rimborsi	115.850,00	-
3) Contributi da organismi comunitari	-	-
4) Contributi regionali o da altri enti pubblici	-	-
5) Altri contributi	65.000,00	-
6) Contributo della Camera di Commercio	379.150,00	434.360,65
Totale (A)	560.000,00	460.000,00
B) COSTI DI STRUTTURA		-
7) Organi Istituzionali	19.000,00	13.000,00
8) Personale	505.000,00	420.000,00
9) Funzionamento	31.380,00	26.000,00
10) Ammortamenti e accantonamenti	4.000,00	1.000,00
Totale (B)	559.380,00	460.000,00
C) COSTI ISTITUZIONALI		
11) Spese per progetti ed iniziative	620,00	-
Totale (C)	620,00	-
Totale Costi (B+C)	560.000,00	460.000,00

Dall'analisi dell'allegato G si evidenzia che il totale delle voci dei ricavi presenta delle differenze rispetto al preconsuntivo 2022. Come specificato nella Relazione al Preventivo, tali differenze sono

il frutto di processi di efficientamento e razionalizzazione della spesa avviati negli anni 2019/2021, determinato dall'applicazione dei decreti MiSE 8 agosto 2017 e 16 febbraio 2018.

La Camera di commercio di Foggia ha pertanto proceduto a razionalizzare il sistema delle aziende speciali attraverso il processo di fusione per incorporazione semplificata dell'Azienda Speciale Camtek, Camera tecnologie, nell'Azienda Speciale Cesan, Centro Studi e Animazione Economica, processo perfezionatosi con deliberazione della Giunta Camerale n. 40 del 31/05/2022, con la quale ha approvato l'atto pubblico di fusione di cui sopra. Tale fusione ha avuto efficacia dalle ore 00.00 del 1° giugno 2022 e, da tale data, hanno iniziato a prodursi gli effetti civilistici della fusione, mentre gli effetti contabili e fiscali risultano efficaci dalle ore 00.00 del 1° gennaio 2022, applicandosi la c.d. retrodatazione degli effetti contabili e fiscali della fusione, ai sensi degli artt. 2501-ter, comma 1, numero 6, e 2504-bis, comma 3, del codice civile e dell'art. 172, comma 9, del D.P.R. 22 dicembre 1986, n. 917.

Con la fusione, pertanto, risulta cessata l'azienda incorporata Camtek, con conseguente decadenza dei relativi organi politici, amministrativi e di controllo. Con delibera di Giunta n. 41 del 31/05/2022 è stato nominato il nuovo CdA dell'Azienda Speciale Cesan, composto dal Presidente e due Consiglieri mentre resta in carica il Collegio dei revisori fino alla scadenza prevista dallo Statuto.

Il Cesan, per effetto della fusione, ha avuto un incremento dell'organico, avendo acquisito i contratti in essere con l'Azienda speciale incorporata Camtek. Successivamente al completamento del processo di fusione, si è provveduto ad una revisione degli inquadramenti del personale delle Aziende coinvolte nel processo di fusione, al fine di armonizzarne livelli contributivi e inquadramento contrattuale. Tuttavia, nel corso dell'anno 2022, si è verificata una riduzione dell'organico a seguito di dimissioni volontarie e pensionamenti: pertanto all'1/1/2023 sono previste n. 8 unità di personale con contratto di lavoro a tempo indeterminato.

VOCE A – RICAVI ORDINARI

Il totale dei Ricavi ordinari si prevede pari a Euro 460.000,00 mentre per il Preconsuntivo 2022 tale voce è di Euro 560.000,00.

La **Voce A.1)** relativa ai Proventi da servizi di Euro 25.639,35 al netto dell'IVA, è la somma concernente i progetti affidati all'Azienda Speciale relativi al Fondo Perequativo 2021/22 evidenziati nella Relazione del Presidente al Preventivo e di seguito elencati con i corrispondenti importi:

1 - La sostenibilità ambientale: transizione energetica - Valore programma € 4.098,36 (€ 5.000,00 IVA Compresa);

2 – Competenze per le imprese: orientare e formare i giovani per il mondo del lavoro - Valore programma € 8.360,66 (€ 10.200,00 IVA Compresa);

3 – Internazionalizzazione – Valore programma € 6.065,57 (€ 7.400,00 IVA Compresa);

4 – Sostegno al turismo (programma regionale) - Valore programma € 3.278,69 (€ 4.000,00 IVA Compresa);

5 – Infrastrutture (programma regionale) - Valore programma € 3.836,07 (€ 4.680,00 IVA Compresa).

La Voce A.2) Altri proventi o rimborsi, come indicato nella Relazione, non presenta ricavi, a seguito della reimpostazione del Preventivo economico 2023.

Nelle **Voci A.3) e A.4)** non sono previsti importi.

Voce A.5) Altri contributi

Anche in tale voce, a seguito della reimpostazione del preventivo economico 2023, non sono previsti ricavi.

Voce A.6) Contributo della Camera di Commercio

L'importo pari a Euro 434.360,65 (a fronte di Euro 379.150,00 del Preconsuntivo 2022) rappresenta il contributo della CCIAA per l'anno 2023, a favore dell'Azienda per il supporto sulle seguenti attività:

1) Supporto al Servizio "Sviluppo imprese e competitività del territorio", con particolare riferimento ai seguenti ambiti: ● promozione e assistenza per il Microcredito imprenditoriale e rurale ● promozione e assistenza per Selfiemployment ● promozione e assistenza per Resto al Sud;

2) Supporto al Servizio "Patrimonio, acquisti e servizi logistici", con particolare riferimento al seguente ambito: ● supporto al servizio logistico dell'Ente;

3) Supporto al Servizio "Regolazione del mercato e tutela del consumatore", con particolare riferimento ai seguenti ambiti: ● gestione adempimenti Ufficio Marchi e Brevetti ● gestione adempimenti Borsa Merci di Foggia;

4) Supporto al Servizio "Servizi anagrafici certificativi", con particolare riferimento al seguente ambito: ● supporto al servizio di emissione di certificati di origine non preferenziali.

Ai sensi dell'art. 72 comma 6 DPR 254/2005, il contributo camerale sarà erogato nel corso dell'esercizio sulla base delle esigenze di liquidità dell'azienda adeguatamente illustrate.

Al riguardo, la Relazione evidenzia che il citato importo sarà destinato a ridursi a seguito dell'approvazione, per il triennio 2023-2025, delle nuove progettualità finanziate con l'aumento del 20% del diritto annuale, il cui Decreto Ministeriale sarà emanato presumibilmente entro i primi mesi del 2023.

Tutto ciò, come anticipato nella Relazione, comporterà una riorganizzazione delle attività gestita dall'Azienda Speciale con conseguente rivisitazione dei correlati importi inseriti in bilancio.

B) COSTI DI STRUTTURA

Il totale dei Costi di Struttura previsti per il 2023 ammonta a Euro 460.000,00, contro Euro 559.380,00 del Preconsuntivo 2022.

Voce B.7) Organi istituzionali

La previsione di spesa per gli Organi istituzionali, i cui compensi del Collegio dei Revisori risultano determinati alla luce delle disposizioni del Decreto Mise dell'11 Dicembre 2019, ammontano a Euro 12.500,00, mentre la previsione per le Spese per missioni dei Componenti degli Organi Statutari è pari a Euro 500,00. Il totale dei Costi degli Organi Istituzionali, pari a Euro 13.000,00, risulta inferiore rispetto al dato del Preconsuntivo 2022 di Euro 19.000,00 anche perché, nel periodo pre-fusione, erano attivi ambedue i Collegi dei Revisori.

VOCE B.8) Personale

La spesa complessiva iscritta con riferimento al personale nel preventivo economico 2023 è pari a Euro 420.000,00 e, secondo la relazione, fa riferimento alla dotazione organica attuale dell'azienda composta dalle n. 8 unità, già indicate nel presente verbale, con inquadramento full-time.

L'importo relativo al preconsuntivo, di Euro 505.000,00, risulta costituito dal costo del personale nel 2022.

La motivazione della differenza dell'importo delle spese di personale (Euro 420.000,00) rispetto al corrispondente importo del pre consuntivo 2022 (Euro 505.000,00) è presumibilmente legata alla citata riduzione dell'organico a seguito di dimissioni volontarie e pensionamenti.

VOCE B.9) Funzionamento

Con riferimento alla voce relativa alle spese di funzionamento, si evidenzia che nel preventivo economico 2023 è previsto l'importo di Euro 26.000,00; l'importo risulta inferiore rispetto alle spese del pre consuntivo 2022 (Euro 31.380,00).

VOCE B.10) Ammortamenti e accantonamenti

Sono previsti costi per la voce ammortamenti e accantonamenti per Euro 1.000,00. Nel preconsuntivo 2022 tale voce risulta pari a Euro 4.000,00.

VOCE C) COSTI ISTITUZIONALI

C.11) Spese per progetti ed iniziative

Si evidenzia che nel preventivo economico 2023 non sono previsti costi per attività istituzionali, mentre nel pre consuntivo 2022 risulta l'importo di Euro 620,00. Al riguardo, si segnala, rinnovando quanto già indicato in occasione della relazione del Collegio dei revisori sul preventivo economico 2022, la singolarità dell'assenza di oneri connessi all'attività istituzionale dell'Azienda Speciale.

Il preconsuntivo, che generalmente rappresenta il riferimento principale del Preventivo Economico dell'anno successivo, nel caso specifico, caratterizzato dal processo di fusione e alla citata riduzione dell'organico, non offre una comparazione significativa soprattutto per quanto riguarda gli scostamenti delle corrispondenti voci del Preventivo 2023.

Al riguardo la Relazione illustrativa al Preventivo Economico 2023 è risultata poco esaustiva su diversi punti evidenziati.

Tuttavia questo Collegio ritiene che il Preventivo Economico 2023 dell'Azienda Speciale Cesan presenta la necessaria correttezza e attendibilità e pertanto esprime parere favorevole alla sua approvazione.

Letto, confermato e sottoscritto.

Il Collegio dei Revisori dei conti

Acquisito il parere favorevole dei componenti presenti in video-collegamento, il Presidente sottoscrive il presente verbale.

Dott. Nicola BORRELLI (Presidente)

Firmato digitalmente da
NICOLA BORRELLI
C = IT
Data e ora della firma: 21/12/2022
17:56:25