

GUIDA PER IL VERSAMENTO DEL BOLLO

L'invio telematico delle pratiche di contribuuto (domanda e rendicontazione finale) non è soggetto a tariffa. Solo la domanda è soggetta al pagamento dell'imposta di bollo attualmente vigente pari ad € 16,00 (o valore stabilito dalle successive normative).

Prima dell'invio è necessario:

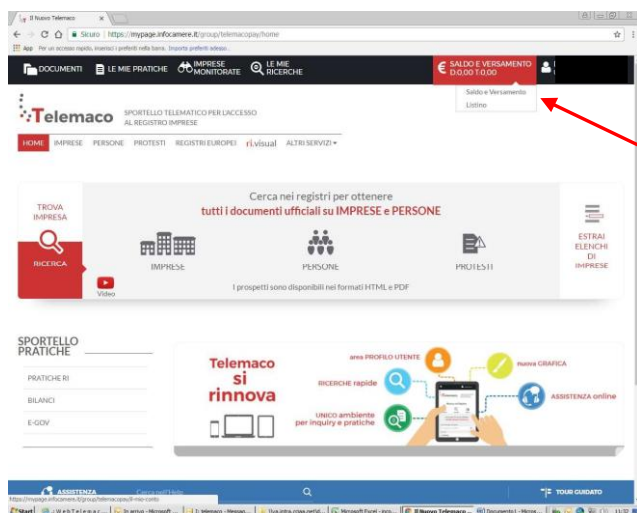
- aderire al servizio Telemaco di Infocamere S.c.p.a. (gratuito)
- essere dotati di un dispositivo di firma digitale (business key o smart card) per poter firmare digitalmente i file da allegare alla domanda di contribuuto/rendicontazione finale
- avere sul proprio conto Telemaco un importo corrispondente almeno al valore della marca da bollo (€ 16,00)

Per aderire al servizio Telemaco

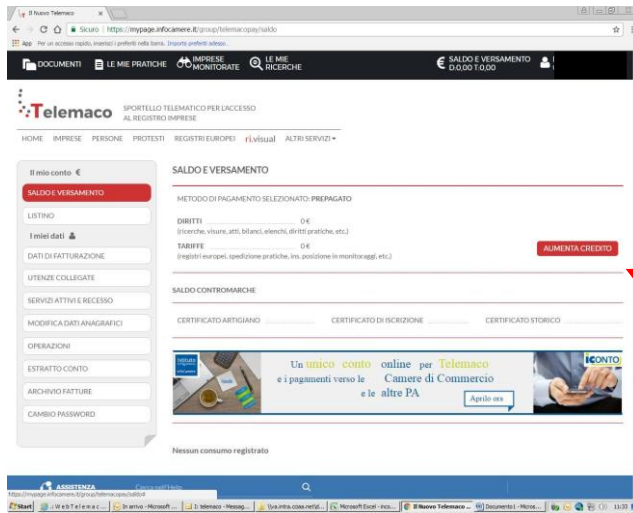
[Guida per la registrazione a WebTelemaco \(formato pdf\)](#)

Per effettuare il versamento sul proprio conto Telemaco è necessario:

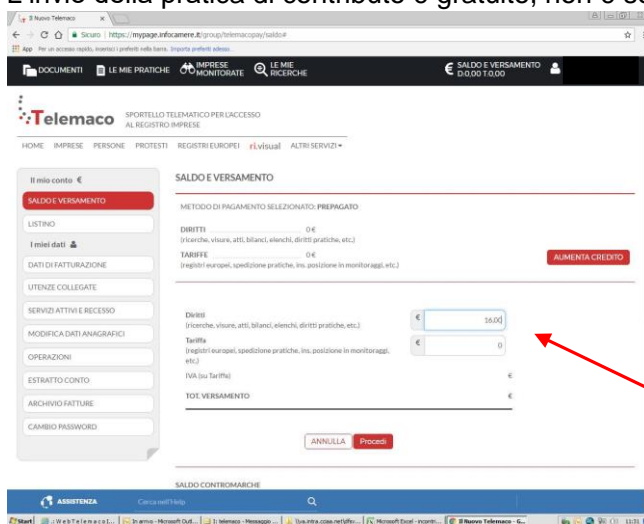
- collegarsi al sito <http://webtelemaco.infocamere.it> (è consigliato l'utilizzo del browser Google Chrome), cliccare sul tab "Visure, Bilanci, Protesti";
- inserire le proprie credenziali (user e password)
- Cliccare sul tab Saldo e Versamento



- Cliccare sul bottone Aumenta Credito

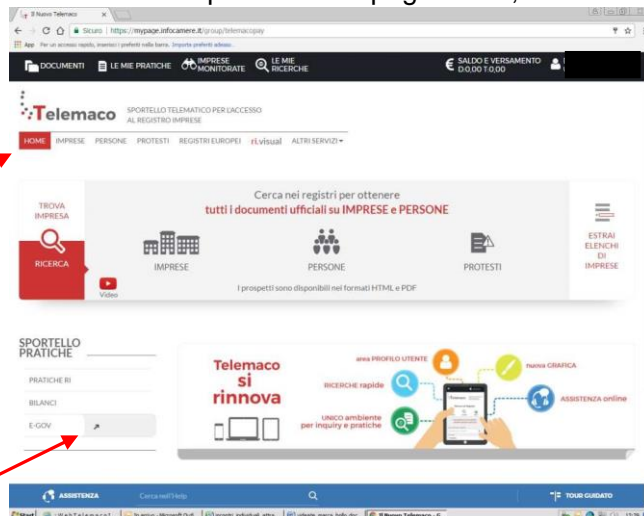


- Indicare nel campo Diritti l'importo corrispondente alla cifra da caricare sul proprio conto Telemaco . Occorre avere un saldo per Diritti pari almeno all'importo del bollo virtuale per la richiesta di contributo (€ 16,00). L'invio della pratica di contributo è gratuito, non è soggetto a tariffa.

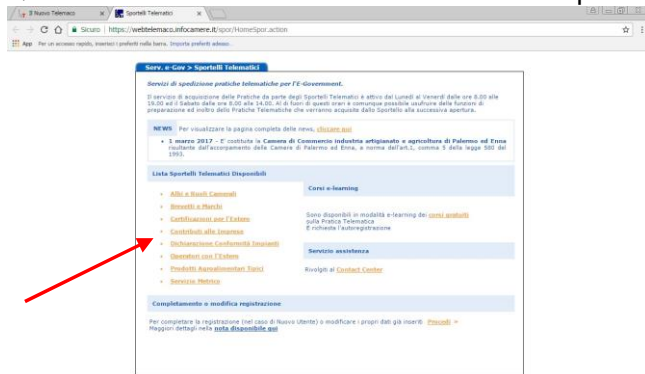


- Procedere inserendo i dati della carta di credito.

Al termine della procedura di pagamento, cliccare su Home e quindi su Sportello Pratiche - E-gov



- Quindi selezionare il servizio Contributi alle Imprese



- Cliccare sul tab Accedi



A questo punto seguire le indicazioni per creare il modello della pratica di Richiesta Contributi da inviare telematicamente, unitamente agli allegati previsti.